



المملكة المغربية  
وزارة الداخلية  
المديرية العامة للجماعات المحلية

# دليل مساطر تدبير العرائض على مستوى الجماعات

سلسلة دليل المنتخب

2018



**USAID**  
من الشعب الأمريكي

COUNTERPART  
INTERNATIONAL







المملكة المغربية  
وزارة الداخلية  
المديرية العامة للجماعات المحلية

# دليل مساطر تدبير العرائض على مستوى الجماعات

سلسلة دليل المنتخب

2018



صدر في نفس السلسلة :

- المخطط الجماعي للتنمية 2010
- البرمجة العمرانية والمعمارية للمرافق العمومية الجماعية ذات الاستعمال الإداري والاجتماعي والثقافي والرياضي 2012
- دليل منتخبي الجهات 2016
- دليل منتخبي العمالات والأقاليم 2016
- دليل منتخبي الجماعات 2016
- دليل مساطر احداث وتفعيل واشتغال وتتبع هيئة المساواة وتكافؤ الفرص ومقاربة النوع بالجماعات 2017

الإيداع القانوني : 2018MO4927

ردمك : 978-9920-9736-0-1

ردمد سلسلة دليل المنتخب : 2028-5515

# الفهرس

1. السباق العام ..... 6
2. تقديم الدليل ..... 7
3. أهداف الدليل ..... 9
4. تحديد المفاهيم والمصطلحات ..... 9
5. الإطار المرجعي لمساطر دليل تدبير العرائض الموجهة للجماعات ..... 10
6. لمن يتوجه هذا الدليل ..... 11
7. تنظيم مساطر تدبير العرائض الموجهة للجماعات حسب المراحل والإجراءات المتعلقة بها ... 11
8. الجدول الزمني للبت في العريضة ..... 14
- المرحلة الأولى : مسطرة إيداع العريضة بالجماعة مع الوثائق المثبتة ..... 16
- بطاقة توجيهية 1.1: تسلّم العريضة والوثائق المثبتة المرفقة بها ..... 17
- بطاقة توجيهية 2.1: التأكد من توفر نص العريضة والوثائق المثبتة المرفقة بها ..... 18
- بطاقة توجيهية 3.1: تسجيل العريضة وتسليم الوصل المؤرخ والمختوم ..... 19
- بطاقة توجيهية 4.1: إحالة العريضة من طرف رئيس مجلس الجماعة إلى المدير العام أو المدير حسب الحالة من أجل الفحص الأولي ..... 20
- بطاقة توجيهية 5.1: إحالة العريضة على المصلحة المعنية بموضوعها ..... 22
- بطاقة توجيهية 6.1: إعداد وتوجيه مذكرة لرئيس مجلس الجماعة في الموضوع ..... 23
- رسم بياني رقم 1. المرحلة الأولى المتعلقة بتدبير العريضة ..... 24

المرحلة الثانية : مسطرة التحقق من استيفاء العريضة للشروط المطلوبة من طرف مكتب	
مجلس الجماعة .....	25
بطاقة توجيهية 1.2: إحالة العريضة من طرف رئيس مجلس الجماعة على مكتب المجلس ....	26
بطاقة توجيهية 2.2: تحقق مكتب المجلس من استيفاء العريضة للشروط المطلوبة .....	27
رسم بياني رقم 2. ملخص المرحلة الثانية المتعلقة بتدبير العريضة.....	35
المرحلة الثالثة : مسطرة قبول العريضة .....	36
بطاقة توجيهية 1.3: تسجيل العريضة كنقطة إضافية في جدول أعمال المجلس للدورة	
العادية الموالية للمجلس وإحالتها على اللجنة أو اللجان الدائمة المختصة .....	37
بطاقة توجيهية 2.3: إعداد رسالة قبول العريضة من أجل توقيعها من طرف رئيس	
مجلس الجماعة .....	40
بطاقة توجيهية 3.3: تبليغ من طرف رئيس مجلس الجماعة الوكيل أو الممثل القانوني	
للجمعية بقبول العريضة.....	41
بطاقة توجيهية 4.3: دراسة العريضة من طرف اللجنة أو اللجان الدائمة المختصة	
قبل عرضها على المجلس للتداول في شأنها .....	42
بطاقة توجيهية 5.3: تداول المجلس الجماعي في شأن العريضة واتخاذ مقرر بشأنها .....	43
رسم بياني رقم 3. ملخص المرحلة الثالثة المتعلقة بتدبير العريضة .....	44
المرحلة الرابعة : مسطرة عدم قبول العريضة .....	45
بطاقة توجيهية 1.4: إعداد قرار رفض العريضة .....	46
بطاقة توجيهية 2.4: تبليغ الوكيل أو الممثل القانوني للجمعية من طرف رئيس مجلس	
الجماعة بقرار رفض العريضة .....	47
بطاقة توجيهية 3.4: تسجيل قرار رفض العريضة.....	49
رسم بياني رقم 4. المرحلة الرابعة المتعلقة بتدبير العريضة.....	50

51	الملاحق .....
53	ملحق 1 - مقتطفات من الدستور .....
54	ملحق 2 - مقتطفات من القانون التنظيمي رقم 113.14 المتعلق بالجماعات .....
	ملحق 3 - مرسوم رقم 2.16.403 صادر في 4 محرم 1438 (6 أكتوبر 2016) بتحديد شكل العريضة المودعة لدى رئيس مجلس الجماعة والوثائق المثبتة التي يتعين إرفاقها بها .....
56	ملحق 4 - نموذج وصل إيداع العريضة .....
58	ملحق 5 - حالات انعدام الأهلية الانتخابية .....
59	ملحق 6 - نموذج قرار قبول العريضة .....
61	ملحق 7 - نموذج قرار رفض العريضة .....
62	ملحق 8 - الاختصاصات الذاتية والمشاركة للجماعة .....
63	ملحق 9 - صلاحيات مجلس الجماعة .....
67	ملحق 10 - الإجراءات المصاحبة .....
71	

لقد أصبحت الديمقراطية التشاركية والمواطنة من بين الروافد الأساسية للديمقراطية التمثيلية حيث يصنفها المهتمون في خانة الجيل الجديد من الحقوق. ومن هذا المنطلق، انخرط المشرع الدستوري المغربي في هذا التوجه، إذ نجد أن الوثيقة الدستورية لسنة 2011، جعلت من الديمقراطية التشاركية إحدى الركائز الأساسية التي ينبني عليها النظام الدستوري للمملكة، وذلك تبعا للفقرة الثانية من الفصل الأول من الدستور. وسيرا على هذا النهج، ومن أجل تمكين المواطنين والمواطنات من المشاركة السياسية في تدبير الشأن العام والمساهمة في بلورة وإعداد السياسات العمومية، نص كل من الفصل 14 و 15 و 139 من دستور 2011 على الحق للمواطنين والمواطنات في تقديم ملاحظات في مجال التشريع أو تقديم العرائض إلى السلطات العمومية، بالإضافة إلى تمكين المواطنين والمواطنات والجمعيات من تقديم العرائض لمطالبة مجالس الجهات والجماعات الترابية بإدراج نقطة تدخل في اختصاصاتها ضمن جدول أعمالها. كما ألزم الدستور من خلال الفصل 13 السلطات العمومية بإحداث هيئات للتشاور، الهدف منها إشراك مختلف الفاعلين الاجتماعيين في إعداد السياسات العمومية وتنفيذها وتقييمها.

ومن هذا المنطلق، هناك ثلاثة أنواع من الآليات، وذلك على الشكل التالي:

- **العرائض الموجهة إلى السلطات العمومية**، وهي التي نص عليها الفصل 15 من الدستور على الشكل التالي «للمواطنين والمواطنات الحق في تقديم عرائض إلى السلطات العمومية». ويعتبر القانون التنظيمي رقم 44.14 بتحديد شروط وكيفيات ممارسة الحق في تقديم العرائض إلى السلطات العمومية الإطار المرجعي لهذا الشكل من العرائض (الظهير الشريف الصادر بتاريخ 28 يوليو 2016 / الجريدة الرسمية عدد 6492 بتاريخ 18 أغسطس 2016، ص 6074)؛
- **الملاحظات في مجال التشريع**، التي نص عليها الفصل 14 من الدستور على الشكل التالي «للمواطنين والمواطنات، ضمن شروط وكيفيات يحددها قانون تنظيمي، الحق في تقديم ملاحظات في مجال التشريع». ويعتبر القانون التنظيمي 64.14 المتعلق بتحديد شروط وكيفيات ممارسة الحق في تقديم الملاحظات في مجال التشريع، الإطار المرجعي لهذا الشكل من العرائض التي لها بعد تشريعي (الظهير الشريف الصادر بتاريخ 28 يوليو 2016 / الجريدة الرسمية عدد 6492 بتاريخ 18 أغسطس 2016، ص 6077)؛
- **العرائض الموجهة إلى مجالس الجماعات الترابية أي الجهات والعمالات والأقاليم والجماعات**، والتي نص عليها الدستور في الفصل 139 على الشكل التالي «... يُمكن

للمواطنات والمواطنين والجمعيات تقديم عرائض، الهدف منها مطالبة المجلس بإدراج نقطة تدخل في اختصاصه ضمن جدول أعماله»، ويمكن اعتبار العرائض الموجهة إلى مجالس الجماعات الترابية من بين الآليات المتاحة للارتقاء بالمركز القانوني للمواطن وجعله كأحد الفاعلين الرئيسيين في السياسات العمومية المحلية. وما يلاحظ هو أن هذا النوع من العرائض، له بعد محلي على خلاف النوعين السابقين من العرائض اللذين لهما بعد وطني، هذا بالإضافة إلى أن حق تقديم العرائض لمجالس الجماعات الترابية يهم المواطنات والمواطنين والجمعيات على حد سواء عكس النوعين الأولين من العرائض التي تهتم المواطنات والمواطنين فقط.

وتماشيا مع روح وفلسفة الدستور خصوصا الفصل 139 منه وتأسيسا على المرجعية الدستورية للديمقراطية التشاركية والمواطنة، عملت القوانين التنظيمية الثلاث المتعلقة بالجهات والعمالات والأقاليم والجماعات على التنصيص على مجموعة من المقتضيات القانونية التي تؤطر كيفية وشروط تقديم العرائض من طرف المواطنات والمواطنين والجمعيات، كما أحالت هذه القوانين التنظيمية على نص تنظيمي يحدد شكل العريضة والوثائق المثبتة التي يتعين إرفاقها بها حسب الحالة (أنظر الجريدة الرسمية 6511 - 22 محرم 1438 (24 أكتوبر 2016) : المرسوم رقم 2.16.401 الصادر في 6 أكتوبر 2016 المتعلق بتحديد شكل العريضة المودعة لدى رئيس مجلس الجهة والوثائق المثبتة التي يتعين إرفاقها بها، المرسوم رقم 2.16.402 صادر في 6 أكتوبر 2016 بتحديد شكل العريضة المودعة لدى رئيس مجلس العمالة أو الإقليم والوثائق المثبتة التي يتعين إرفاقها بها، المرسوم رقم 2.16.403 صادر في 6 أكتوبر 2016 المتعلق بتحديد شكل العريضة المودعة لدى رئيس مجلس الجماعة والوثائق المثبتة التي يتعين إرفاقها بها).

## 2. تقديم الدليل

إن التنزيل العملي للعرائض الموجهة للجماعة سواء من قبل المواطنات والمواطنين أو المجتمع المدني ينطوي على عديد من التساؤلات وي طرح مجموعة من الإشكاليات من قبيل المسار الذي يتعين عليها قطعه، وما هي الجهة المعنية بها بشكل مباشر داخل الجماعة؟ وأي موقع للمنتخب فيما يخص تدبير العريضة؟ وما هو دور إدارة الجماعة؟ وما هي حدود العلاقة بين المنتخب والموظف فيما يتعلق باستقبال ومعالجة العريضة؟ وأي دور للمجلس الجماعي واللجان الدائمة التابعة له في مجال تدبير العرائض المقدمة من طرف المواطنات والمواطنين والجمعيات؟ هذا بالإضافة إلى عديد من التساؤلات المرتبطة بالمقاربة التنظيمية والتدبيرية لاستقبال وتدبير العريضة ومعالجتها وتتبعها.

وبهدف تقديم بعض الإجابات حول هذه التساؤلات، ومن أجل تمكين الجماعة باعتبارها الوجهة المباشرة لتلقي العرائض المقدمة من طرف المواطنين والمواطنات أو الجمعيات، ومن أجل تفعيل هذه الآلية الجديدة التي تهدف إلى إشراك المواطنين والمواطنات في تدبير الشأن المحلي والمساهمة في بلورة سياسات عمومية محلية هادفة ومدمجة، وفي أفق تقريب الجماعة، منتخبين وأطر إدارية، من المقاربة المسطرية التي يتعين نهجها من أجل تنزيل عملي وفعال لهذه الآلية التشاركية على أرض الواقع، تم إعداد هذا الدليل المتعلق بمساطر تدبير العرائض والتكفل بها ومعالجتها من طرف الجماعة.

وينصب هذا الدليل حول مسار تلقي العريضة التي يقدمها المواطنين والمواطنون ومنظمات المجتمع المدني، ومعالجتها من طرف إدارة الجماعة. كما يوفر هذا الدليل لإدارة الجماعة المسار المنهجي والعملي لتلقي ومعالجة العرائض.

ويتوخى هذا الدليل أيضا تمكين مستعمليه من المفاهيم الأساسية التي ينبغي معرفتها قبل تلقي العريضة، ويسعى كذلك إلى التعريف بشكل واضح وبسيط، بالمجالات القابلة لكي تشكل موضوع العريضة، وبشكل عام بالشروط المطلوبة والإجراءات التي يجب اتباعها لتجسيد هذا الحق على أرض الواقع.

ويعتبر هذا الدليل إطارا منهجيا وتقنيا يوضع رهن إشارة الجماعة، باعتباره وثيقة تتضمن الإجراءات المسطرية والمنهجية، التي يمكن الاستئناس بها من أجل تمكينها من التكفل بشكل جيد بالعريضة المودعة لديها. وقد تم تصميمه وتقديمه بشكل مبسط يسهل استعماله، مما سيمكن مستعمليه من استخلاص المعلومات واستيعاب الخطوات وتسخير الوسائل المتاحة من أجل تفعيل حق العرائض بشكل عملي وفعال.

وبشكل عام تمت بلورة هذا الدليل شكلا ومضمونا باستحضار المنظومة القانونية المؤطرة لموضوع العرائض وللجماعات الترابية من دستور وقوانين تنظيمية ومراسيم واعتماد مقاربة تشاركية مع الفاعلين المعنيين من منتخبين وأطر الجماعات الترابية من خلال تنظيم لقاءات جهوية حول تفعيل الحق في تقديم العرائض، خلال الفترة الممتدة ما بين نونبر 2017 وفبراير 2018، والتي شارك فيها منتخبو وموظفو الجماعات الترابية بمستوياتها الثلاث، وذلك بهدف بلورة نموذج موحد لكيفيات استقبال ومعالجة ومتابعة العرائض المقدمة من طرف المواطنين والمواطنات والمجتمع المدني. وقد بلغ عدد المشاركين في هذه اللقاءات 315 مشاركة ومشاركا يمثلون جهات طنجة - تطوان - الحسيمة، وبنى ملال - خنيفرة، والدار البيضاء - سطات، ودرعة - تافيلالت، وسوس - ماسة، والرباط - سلا - القنيطرة.

وتجدر الإشارة، إلى أن الصيغة الأولية لهذا الدليل تم إعدادها في نونبر 2017 في إطار «برنامج دعم قدرات المجتمع المدني بالمغرب» (CSSP-Maroc)، الممول من طرف الوكالة

الأمريكية للتنمية الدولية (USAID)، والذي تنفذه منظمة «كاونتر بارت إنترناسيونال» (Counterpart International)، وقد تم إغناؤه تدريجياً في مرحلة ثانية من خلال اللقاءات الجهوية السالفة الذكر، وذلك في إطار من التشاور والتنسيق بين خبراء البرنامج المذكور، والمديرية العامة للجماعات المحلية بوزارة الداخلية من خلال مديريات تأهيل الأطر الإدارية والتقنية والشؤون القانونية والدراسات والتوثيق والتعاون والمالية المحلية. وقد كانت هذه اللقاءات الميدانية مناسبة لمناقشات مستفيضة حول مقتضيات القانونية والإجرائية المتعلقة بتفعيل ممارسة الحق في تقديم العرائض، كما سمحت بتشخيص الحالة الراهنة الخاصة بالموضوع والوقوف على كافة الصعوبات ذات الصلة به، مع تقديم اقتراحات ملموسة من أجل تجاوزها.

### 3. أهداف الدليل

هذا ويهدف هذا الدليل إلى :

- تعزيز الوثائق المرجعية للجماعة فيما يخص التكفل بالعرائض المودعة لديها من طرف المواطنين والمواطنات والجمعيات؛
- توفير دعامة توجيهية للجماعة فيما يخص تفعيل حق تقديم العرائض من طرف المواطنين والمواطنات والجمعيات بدءاً من الإيداع ووصولاً إلى تبليغ المقرر المتخذ بشأنها؛
- تعزيز وتقوية قدرات منتخبي وأطر الجماعة وتحسيسهم حول المساطر والإجراءات التي يتعين سلكها من أجل تفعيل عملي وفعال لحق تقديم العرائض من طرف المواطنين والمواطنات والجمعيات.

### 4. تحديد المفاهيم والمصطلحات

تبعاً لأحكام القانون التنظيمي المتعلق بالجماعات، يفهم من المصطلحات التالية ما يلي :

#### ■ العريضة :

العريضة هي «كل محرر يطالب بموجبه المواطنين والمواطنات والجمعيات مجلس الجماعة بإدراج نقطة تدخل في صلاحياته ضمن جدول أعماله».

## ■ الوكيل :

«الوكيل هو المواطنة أو المواطن الذي يعينه المواطنين والمواطنون وكيلا عنهم لتتبع مسطرة العريضة».

## ■ الممثل القانوني للجمعية :

الممثل القانوني للجمعية هو «الشخص الذي يتولى، باسم الجمعية، تتبع مسطرة تقديم العريضة.» ويتعين أن يقدم مع العريضة وثيقة تثبت الصلاحيات المخولة إليه باسم الجمعية من أجل تقديم وتتبع العريضة.

## ■ موضوع العريضة :

يتحدد موضوع العريضة بناء على الهدف من تقديمها وهو مطالبة المجلس بإدراج نقطة تدخل في صلاحياته ضمن جدول أعماله.

ويستثنى من العريضة كل موضوع يمس بالثوابت المنصوص عليها في الفصل الأول من الدستور.

## 5. الإطار المرجعي لمساطر دليل تدبير العرائض الموجهة للجماعات

لقد تم الاعتماد في بلورة مضمون المساطر المتعلقة بدليل تدبير العرائض الموجهة للجماعات على ما هو معمول به في مجال إعداد المساطر، وذلك من منطلق أن أي مسطرة يجب أن تحدد من يفعل ماذا أي الهدف، مع الإحالة على كيف يتم فعل ذلك مع تحديد تسلسل المهام والأنشطة حسب الوقت أي متى.

(Qui fait quoi et comment le faire et quand le faire)

ومن أجل تمكين مستعملي دليل تدبير العرائض الموجهة للجماعات من استيعاب مضمون كل مسطرة والإلمام بمختلف الجوانب العملية الخاصة بها، تم تقسيم تدبير العرائض الموجهة للجماعات إلى مراحل وداخل كل مرحلة هناك إجراءات. وقد تم تخصيص لكل مرحلة مسطرة ومدخلا وبطاقات توجيهية للإجراءات التي تخصها اعتمادا على من يفعل ماذا وكيف يفعله ومتى، وذلك على الشكل التالي :

تسمية المسطرة أو الإجراء	عنوان المسطرة أو الإجراء
تحديد توقيت تطبيق المسطرة أو الإجراء وفق ترتيب تسلسلي ومنطقي	متى/المرحلة
تحديد المتدخلين والفاعلين والأطراف المعنية بتطبيق المسطرة أو الإجراء	من / المتدخلون أو الأطراف المعنية
تحديد الهدف/الأهداف المتوخاة من المسطرة أو الإجراء مع التبرير	ماذا/ الأهداف
تحديد العمليات والتدابير التي يجب القيام بها لتطبيق المسطرة أو الإجراء	كيف/ أنواع العمليات
الوثائق المرجعية الداعمة لتطبيق المسطرة أو الإجراء : قوانين، أنظمة، معايير...إلخ.	دعم/ المراجع الأساسية

## 6. لمن يتوجه هذا الدليل

يوجه هذا الدليل إلى الأجهزة المسيرة لمجالس الجماعات ولكافة أعضاء هذه المجالس، كما يتوجه إلى الأطر والموظفين التابعين لهذه الجماعات، ويوفر لهم أداة عملية لتلقي العرائض ومعالجتها.

## 7. تنظيم مساطر تدبير العرائض الموجهة للجماعات حسب المراحل

### والإجراءات المتعلقة بها

تتكون مراحل تدبير العريضة التي تشكل موضوع هذا الدليل من أربعة مراحل أساسية من أجل دراستها ومعالجتها وتتبعها، وذلك بدءاً من مرحلة تلقيها ووصولاً إلى مرحلة تبليغ القرار المتخذ بشأنها، إلى مقدم العريضة سواء أكان وكيل المواطنين والمواطنين أو الممثل القانوني للجمعية.

وكما تمت الإشارة في الإطار المرجعي لتقديم مساطر دليل تدبير العرائض الموجهة للجماعات، قسمت المراحل المتعلقة بتدبير العريضة إلى مراحل وإجراءات خاصة بكل مرحلة. وقد خصص لكل مرحلة مسطرة ولكل إجراء بطاقة توجيهية خاصة به.

ففيما يتعلق بمساطر المراحل الأربعة المتعلقة بتدبير العريضة الموجهة للجماعة، فهي كما يلي:

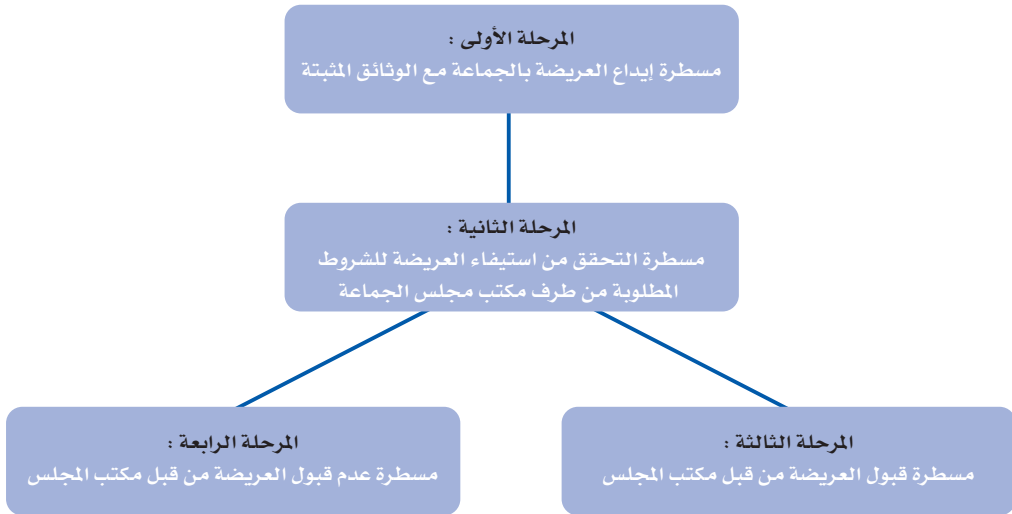
المرحلة الأولى : مسطرة إيداع العريضة بالجماعة مع الوثائق المثبتة

المرحلة الثانية : مسطرة التحقق من استيفاء العريضة للشروط المطلوبة من طرف

مكتب مجلس الجماعة

المرحلة الثالثة : مسطرة قبول العريضة من قبل مكتب المجلس

المرحلة الرابعة : مسطرة عدم قبول العريضة من قبل مكتب المجلس



وفيما يتعلق بالإجراءات الخاصة بمسطرة كل مرحلة، فقد صيغت على شكل بطاقات توجيهية لكل إجراء على الشكل التالي :

❖ المرحلة الأولى: مسطرة إيداع العريضة بالجماعة مع الوثائق المثبتة

- بطاقة توجيهية 1-1 : تَسَلَّمُ العريضة والوثائق المثبتة
- بطاقة توجيهية 2-1 : التأكد من توفر نص العريضة والوثائق المثبتة
- بطاقة توجيهية 3-1 : تسجيل العريضة وتسليم الوصل المؤرخ والمختوم
- بطاقة توجيهية 4-1 : إحالة العريضة من طرف رئيس المجلس الجماعي على المدير العام أو المدير حسب الحالة من أجل الفحص الأولي

- بطاقة توجيهية 1-5 : إحالة العريضة على المصلحة المعنية بموضوعها
- بطاقة توجيهية 1-6 : إعداد وتوجيه مذكرة لرئيس المجلس الجماعي في الموضوع

#### ❖ المرحلة الثانية: مسطرة التحقق من استيفاء العريضة للشروط المطلوبة من طرف مكتب مجلس الجماعة

- بطاقة توجيهية 1-2 : إحالة العريضة من طرف رئيس مجلس الجماعة على مكتب المجلس
- بطاقة توجيهية 2-2 : تحقق مكتب المجلس من استيفاء العريضة للشروط المطلوبة

#### ❖ المرحلة الثالثة: مسطرة قبول العريضة

- بطاقة توجيهية 1-3 : تسجيل العريضة كنقطة إضافية في جدول أعمال المجلس للدورة العادية الموالية للمجلس وإحالتها على اللجنة أو اللجان الدائمة المختصة
- بطاقة توجيهية 2-3 : دراسة العريضة من طرف اللجنة أو اللجان الدائمة المختصة قبل عرضها على المجلس للتداول في شأنها
- بطاقة توجيهية 3-3 : إعداد رسالة قبول العريضة من أجل توقيعها من طرف رئيس مجلس الجماعة
- بطاقة توجيهية 3-4 : تبليغ من طرف رئيس مجلس الجماعة الوكيل أو الممثل القانوني للجمعية بقبول العريضة
- بطاقة توجيهية 3-5 : تداول المجلس الجماعي في شأن العريضة واتخاذ القرار بشأنها

#### ❖ المرحلة الرابعة: مسطرة عدم قبول العريضة

- بطاقة توجيهية 1-4 : إعداد قرار رفض العريضة
- بطاقة توجيهية 2-4 : تبليغ الوكيل أو الممثل القانوني للجمعية من طرف رئيس مجلس الجماعة بقرار رفض العريضة
- بطاقة توجيهية 3-4 : تسجيل قرار رفض العريضة

## 8. الجدول الزمني للبت في العريضة

ينص القانون التنظيمي رقم 113.14 على أنه في حالة قبول العريضة، تسجل في جدول أعمال المجلس في الدورة العادية الموالية لتاريخ البت فيها من لدن مكتب المجلس. كما يضع نفس القانون أجلا تبلغ مدته ثلاثة أشهر لتبليغ مقدمي العريضة بقرار رفض العريضة من تاريخ توصل رئيس مجلس الجماعة بالعريضة، وهذه هي المدة الأقصى التي يجب اتخاذها كأجل قانوني يتعين خلاله على مكتب مجلس الجماعة معالجة العريضة والبت فيها.

وبناء على ما سبق، يمكن اقتراح التسلسل الزمني الذي يجب احترامه على مستوى جميع مراحل التكفل بالعريضة في الجدول التالي :



## المرحلة الأولى : مسطرة إيداع العريضة بالجماعة مع الوثائق المثبتة

تتضمن هذه المسطرة إجراءات تسلم العريضة والوثائق المثبتة المرفقة بها وتسجيل العريضة وإحالتها من قبل رئيس المجلس على المدير العام أو المدير حسب الحالة قصد إعداد مذكرة للرئيس بشأنها بتعاون مع المصالح المختصة بالجماعة.

المسطرة رقم 1	
إيداع العريضة بالجماعة مع الوثائق المثبتة	
المرحلة	الخطوة الأولى في مسار التكفل بالعريضة
الأطراف المعنية	<ul style="list-style-type: none"> <li>- المواطنين والمواطنون / الوكيل</li> <li>- الجمعيات/ الممثل القانوني للجمعية</li> <li>- مكتب الضبط للجماعة</li> <li>- رئيس مجلس الجماعة</li> <li>- المدير العام أو المدير حسب الحالة</li> <li>- رئيس المصلحة المعنية وأطرها بموضوع العريضة</li> </ul>
الأهداف	<ul style="list-style-type: none"> <li>- العريضة مودعة بالجماعة</li> <li>- الوثائق المثبتة مدلى بها</li> <li>- وصل إيداع العريضة مسلم</li> </ul>
الإجراءات أو العمليات	<ul style="list-style-type: none"> <li>- تَسَلَّمُ العريضة والوثائق المثبتة المرفقة بها</li> <li>- التأكد من توفر نص العريضة والوثائق المثبتة</li> <li>- تسجيل العريضة وتسليم الوصل مؤرخ ومختوم</li> <li>- إحالة العريضة من طرف رئيس المجلس الجماعي على المدير العام أو المدير حسب الحالة من أجل الفحص الأولي</li> <li>- إحالة العريضة على المصلحة المعنية بموضوعها</li> <li>- إعداد مذكرة لرئيس المجلس الجماعي في الموضوع وتوجيهها إليه.</li> </ul>
المراجع الأساسية	<ul style="list-style-type: none"> <li>- القانون التنظيمي رقم 113.14 المتعلق بالجماعات (المواد من 121 إلى 125)/ الجريدة الرسمية عدد 6380 بتاريخ 23 يوليوز 2015؛</li> <li>- المرسوم رقم 2.16.403 الصادر في 4 محرم 1438 (6 أكتوبر 2016)، بتحديد شكل العريضة المودعة لدى رئيس مجلس الجماعة والوثائق المثبتة التي يتعين إرفاقها بها/ الجريدة الرسمية عدد 6511 بتاريخ 22 محرم 1438 (24 أكتوبر 2016)</li> </ul>

## بطاقة توجيهية 1.1: تسلّم العريضة والوثائق المثبتة المرفقة بها

تبعاً للمادة 125 من القانون التنظيمي المتعلق بالجماعات، تودع العريضة لدى رئيس مجلس الجماعة. ويتعين أن ترفق هذه العريضة بالوثائق المثبتة للشروط المنصوص عليها في المادتين 123 و124 من القانون التنظيمي. تبعاً للمادة 125 من القانون التنظيمي، صدر المرسوم رقم 2.16.403 المشار إليه والذي يحدد شكل العريضة المودعة لدى رئيس مجلس الجماعة في الملحق الذي يتضمنه، كما يحدد الوثائق المثبتة الواجب إرفاقها بالعريضة في المادتين 3 و4 منه، والتي تختلف بحسب ما إذا كانت العريضة مقدمة من طرف المواطنين والمواطنين أم من طرف جمعية.

وإذا كانت المادة 125 من القانون التنظيمي المتعلق بالجماعات تنص بشكل صريح على إيداع العريضة لدى رئيس مجلس الجماعة، فإن عملية إيداع العريضة، سواء من طرف وكيل المواطنين والمواطنين أو الممثل القانوني للجمعية تصبح فعلية ورسمية فور تسلمها من قبل مكتب الضبط التابع للجماعة، التي تسلم في الحين وصلاً عن ذلك.

ويمكن أن تتم مراجعة أو تكملة الوثائق المثبتة خلال مسطرة المرحلة الثانية التي تتجلى في التحقق من استيفاء العريضة للشروط المطلوبة من طرف مكتب مجلس الجماعة.

وعلى ضوء ما سبق، يعتبر مكتب الضبط التابع للجماعة أو الكتابة الخاصة لرئيس مجلس الجماعة الحلقة الأساسية فيما يخص إيداع العريضة والوثائق المثبتة بالجماعة والوجهة الأولى التي يقصدها وكيل المواطنين والمواطنين أو الممثل القانوني للجمعية، وبالتالي فهم مطالبون، خلال هذا الإجراء الأول، بتسلّم العريضة والوثائق المثبتة للشروط المنصوص عليها في القانون التنظيمي المتعلق بالجماعات وفق ما نص عليه المرسوم المحدد لشكل العريضة المودعة لدى رئيس مجلس الجماعة.

لا يعتبر تسليم الوصل من طرف مكتب الضبط أو الكتابة الخاصة  
لرئيس المجلس بإيداع العريضة لدى الجماعة قبولاً للعريضة

## بطاقة توجيهية 2.1: التأكد من توفر نص العريضة والوثائق المثبتة المرفقة بها

لقد حدد المرسوم رقم 2.16.403 شكل العريضة الذي يجب على مقدمي العريضة سواء كانوا من المواطنين والمواطنين أو جمعية أن يحترموه ويحرروا العريضة وفق العناصر التي ينص عليها وإدراج المعلومات التي يجب أن تتضمنها، كما حدد لائحة الوثائق المثبتة التي يتعين إرفاقها بالعريضة بحسب ما إذا كانوا مواطنات ومواطنين أو جمعية. وتشكل البيانات الشخصية وتوقيعات مقدمي العريضة أو الممثل القانوني للجمعية جزءاً لا يتجزأ من نص العريضة. (أنظر شكل العريضة في الملحق رقم 3).

الإجراء رقم 1	
التأكد من توفر نص العريضة والوثائق المثبتة	
المرحلة	الخطوة الأولى في مسار التكفل بالعريضة
الأطراف المعنية	<ul style="list-style-type: none"> <li>- المواطنين والمواطنون / الوكيل</li> <li>- الجمعيات/ الممثل القانوني للجمعية</li> <li>- مكتب الضبط للجماعة</li> </ul>
الأهداف	<ul style="list-style-type: none"> <li>- التأكد من توفر نص العريضة</li> <li>- التأكد من توفر الوثائق المرفقة</li> <li>- العريضة مودعة بالجماعة والوثائق المثبتة مدلى بها</li> </ul>
الإجراءات أو العمليات	<ul style="list-style-type: none"> <li>- إيداع العريضة والوثائق المثبتة بالجماعة من طرف وكيل المواطنين والمواطنين أو الممثل القانوني للجمعية</li> <li>- تسلّم مكتب الضبط بالجماعة العريضة والوثائق المثبتة</li> </ul>
المراجع الأساسية	<ul style="list-style-type: none"> <li>- القانون التنظيمي رقم 113.14 المتعلق بالجماعات: المواد 123، 124 و125 ؛</li> <li>- المرسوم رقم 2.16.403 المحدد لشكل العريضة المودعة لدى رئيس مجلس الجماعة والوثائق المثبتة التي يتعين إرفاقها بها: المواد 3 و4.</li> </ul>

### بطاقة توجيهية 3.1: تسجيل العريضة وتسليم الوصل المؤرخ والمختوم

بعد التأكد من توفر نص العريضة والوثائق المثبتة، يتم تسجيل العريضة بمكتب ضبط الجماعة، ويسلم وصل مؤرخ ومختوم لمقدم العريضة فوراً. ولا يعتبر تسليم هذا الوصل بمثابة قبول للعريضة (أنظر نموذج الوصل في الملحق رقم 4).

الإجراء رقم 2	
تسجيل العريضة وتسليم الوصل المؤرخ والمختوم	
المرحلة	الخطوة الأولى في مسار التكفل بالعريضة
الأطراف المعنية	- المواطنين والمواطنون / الوكيل - الجمعيات/ الممثل القانوني للجمعية - مكتب الضبط للجماعة
الأهداف	- العريضة مرفوقة بالوثائق المثبتة تم تسجيلها - الوصل المؤرخ والمختوم تم تسليمه فوراً مع الإشارة إلى طبيعة الوثائق المرفوقة
الإجراءات أو العمليات	- تسجيل العريضة من طرف مكتب الضبط بالجماعة - تسليم الوصل المؤرخ والمختوم.
المراجع الأساسية	- القانون التنظيمي رقم 113.14 المتعلق بالجماعات: المواد 123، 124 و125 ؛ - المرسوم رقم 2.16.403 المحدد لشكل العريضة المودعة لدى رئيس مجلس الجماعة والوثائق المثبتة التي يتعين إرفاقها بها: المواد 3 و4.

## بطاقة توجيهية 4.1: إحالة العريضة من طرف رئيس مجلس الجماعة إلى المدير العام أو المدير حسب الحالة من أجل الفحص الأولي

بعد تسجيل العريضة من طرف مكتب الضبط بالجماعة أو الكتابة الخاصة لرئيس مجلس الجماعة وتسليم الوصل، تتم إحالة العريضة بمرفقاتها إلى رئيس مجلس الجماعة، الذي يحيلها بدوره على المدير العام أو المدير حسب الحالة للقيام بفحص أولي لها تيسيرا لمعالجتها في المرحلة الموالية. ينصب هذا الفحص الأولي على ما يلي:

1. يفحص المدير العام أو المدير حسب الحالة موضوع العريضة الذي يجب قانونا أن يكون من القضايا التي تدخل في الاختصاصات الذاتية أو الاختصاصات المشتركة للجماعة أو صلاحيات مجلس الجماعة. وإذا لم يتوفر هذا الشرط الموضوعي، يرفع المدير العام أو المدير حسب الحالة تقريرا لرئيس المجلس بذلك. (أنظر لائحة الاختصاصات الذاتية والمشاركة للجماعة وصلاحيات مجلس الجماعة في الملحق رقم 8 والملحق رقم 9).

2. في حالة توفر هذا الشرط الأول، ينصب الفحص على التأكد من شكل العريضة وتوفر كافة الوثائق المثبتة المرفقة بها، وفي حالة عدم توفر أحد الشروط الشكلية المطلوبة، يمكن أن يقترح على رئيس المجلس مطالبة مقدمي العريضة باحترام جميع الشروط الشكلية. (أنظر شكل العريضة والوثائق المثبتة الواجب إرفاقها بها في الملحق رقم 3).

3. إذا توفرت في العريضة كافة الشروط، يرفع المدير العام أو المدير حسب الحالة تقريرا شاملا عن العريضة، ويقترح فيه المصلحة أو المصالح المعنية داخل الجماعة بموضوع العريضة والتي يجب إحالتها عليها من أجل دراستها.

### الإجراء رقم 3

إحالة العريضة من طرف رئيس مجلس الجماعة إلى المدير العام أو المدير حسب الحالة من أجل الفحص الأولي

المرحلة	الخطوة الأولى في مسار التكفل بالعريضة
الأطراف المعنية	- رئيس مجلس الجماعة - المدير العام أو المدير حسب الحالة
الأهداف	- العريضة سليمة شكلا ومضمونا - الوثائق المرفقة بالعريضة والمثبتة لشروط تقديمها متوفرة
الإجراءات أو العمليات	- رفع تقرير أولي إلى رئيس المجلس بتوفر العريضة على الشروط المطلوبة - تحديد المصلحة أو المصالح المعنية بموضوعها
المراجع الأساسية	- القانون التنظيمي رقم 113.14 المتعلق بالجماعات: المواد 123، 124 و125 ؛ - المرسوم رقم 2.16.403 المحدد لشكل العريضة المودعة لدى رئيس مجلس الجماعة والوثائق المثبتة التي يتعين إرفاقها بها: المواد 3 و 4 .

## بطاقة توجيهية 5.1: إحالة العريضة على المصلحة المعنية بموضوعها

بعد توصل المصلحة المعنية بموضوع العريضة، تقوم بدراستها وجمع وتوفير المعلومات المتعلقة وتبدي رأيها بشأن موضوع العريضة وتشير فيه بحسب الحالة أساسا إلى أن موضوع العريضة يدخل في صلاحيات مجلس الجماعة (المادة 92):

- وإما أن موضوع العريضة يتعلق باقتراح مشروع أو إجراء جديد أو تعديل أو مقرر اتخذته المجلس سابقا.
- وإما يتعلق باتخاذ قرار يدخل ضمن السلطة التنظيمية المخولة لرئيس الجماعة (المادة 95).

وفي جميع الأحوال، ترفع المصلحة المعنية إلى المدير العام أو المدير حسب الحالة تقريرا شاملا يتضمن كافة المعطيات والخيارات التي من شأنها أن تساعد على اتخاذ القرار بشأن العريضة.

الإجراء رقم 4	
إحالة العريضة على المصلحة المعنية بموضوعها	
المرحلة	الخطوة الأولى في مسار التكفل بالعريضة
الأطراف المعنية	- المدير العام أو المدير حسب الحالة - المصلحة المعنية بموضوع العريضة
الأهداف	- المعلومات حول موضوع العريضة تم توفيرها من طرف المصلحة المعنية - رأي المصلحة المعنية تم إبداءه
الإجراءات أو العمليات	- رفع تقرير يتضمن رأي المصلحة المختصة إلى المدير العام أو المدير حسب الحالة
المراجع الأساسية	- القانون التنظيمي رقم 113.14 المتعلق بالجماعات: المواد 123، 124 و125 ؛ - المرسوم رقم 2.16.403 المحدد لشكل العريضة المودعة لدى رئيس مجلس الجماعة والوثائق المثبتة التي يتعين إرفاقها بها: المواد 3 و 4.

## بطاقة توجيهية 6.1: إعداد وتوجيه مذكرة لرئيس مجلس الجماعة في الموضوع

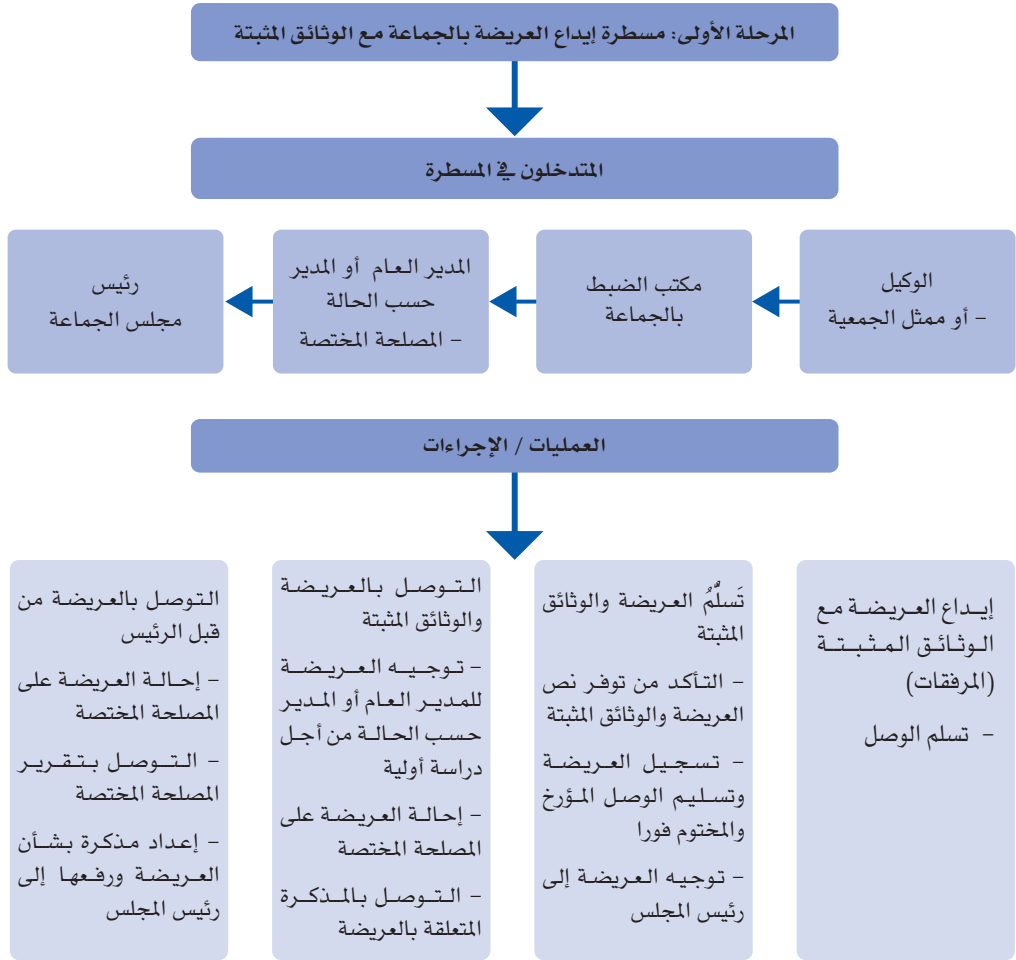
بعد توصله بتقرير المصلحة المعنية، يقوم المدير العام أو المدير حسب الحالة بإعداد مذكرة مفصلة حول العريضة. ومن المفيد أن تتضمن هذه المذكرة العناصر التالية:

- نتائج الفحص الأولي للعريضة بما فيها الشروط الشكلية ومطابقة موضوعها لصلاحيات المجلس؛
- نتائج التقرير المتوصل به من طرف المصلحة المعنية؛
- استنتاجات وخلاصات مركزة حول كيفية معالجة العريضة في المرحلة الموالية من طرف مكتب مجلس الجماعة.

ويتم توجيه الملف الكامل للعريضة الذي يشتمل على المذكرة المرفوعة إلى رئيس المجلس مرفوقة بالعريضة والوثائق المثبتة المرفقة بها وبتقرير المصلحة المعنية.

الإجراء رقم 5	
إعداد مذكرة لرئيس مجلس الجماعة في الموضوع وتوجيهها إليه	
المرحلة	الخطوة الأولى في مسار التكفل بالعريضة
الأطراف المعنية	- رئيس مجلس الجماعة - المدير العام أو المدير حسب الحالة
الأهداف	- المذكرة الواجب رفعها إلى رئيس مجلس الجماعة تمت صياغتها من طرف المدير العام أو المدير حسب الحالة
الإجراءات أو العمليات	- تسلم المدير العام أو المدير حسب الحالة تقرير المصلحة المعنية - رفع مذكرة إلى رئيس مجلس الجماعة بشأن العريضة بناء على المعلومات التي وفرتها المصلحة المعنية
المراجع الأساسية	- القانون التنظيمي رقم 113.14 المتعلق بالجماعات: المواد 123، 124 و125 ؛ - المرسوم رقم 2.16.403 المحدد لشكل العريضة المودعة لدى رئيس مجلس الجماعة والوثائق المثبتة التي يتعين إرفاقها بها: المواد 3 و4.

## رسم بياني رقم 1. المرحلة الأولى المتعلقة بتدبير العريضة



## المرحلة الثانية: مسطرة التحقق من استيفاء العريضة للشروط المطلوبة من طرف مكتب مجلس الجماعة

تتعلق هذه المرحلة بمسطرة تحقق مكتب مجلس الجماعة من توفر الشروط الواجب توفرها في العريضة من حيث موضوعها أولاً، ثم بحسب ما إذا كانت مقدمة من قبل المواطنين والمواطنيين أو الجمعيات.

المسطرة رقم 2	
مسطرة التحقق من استيفاء العريضة للشروط المطلوبة من طرف مكتب مجلس الجماعة	
المرحلة	الخطوة الثانية في مسار التكفل بالعريضة
الأطراف المعنية	<ul style="list-style-type: none"> <li>رئيس مجلس الجماعة</li> <li>مكتب مجلس الجماعة</li> </ul>
الأهداف	<ul style="list-style-type: none"> <li>العريضة تمت إحالتها إلى مكتب المجلس</li> <li>استيفاء العريضة للشروط المطلوبة - شكلاً و مضموناً- تم التحقق منها</li> </ul>
الإجراءات أو العمليات	<ul style="list-style-type: none"> <li>إحالة العريضة من طرف رئيس مجلس الجماعة على مكتب المجلس</li> <li>تحقق مكتب المجلس من استيفاء العريضة للشروط المطلوبة</li> </ul>
المراجع الأساسية	<ul style="list-style-type: none"> <li>القانون التنظيمي رقم 113.14 المتعلق بالجماعات (المواد من 121 إلى 125 والمواد من 92 إلى 95)/ الجريدة الرسمية عدد 6380 بتاريخ 23 يوليوز 2015؛</li> <li>المرسوم رقم 2.16.403 في 4 محرم 1438 (6 أكتوبر 2016)، بتحديد شكل العريضة المودعة لدى رئيس مجلس الجماعة والوثائق المثبتة التي يتعين إرفاقها بها/ الجريدة الرسمية عدد 6511 بتاريخ 22 محرم 1438 (24 أكتوبر 2016)</li> </ul>

## بطاقة توجيهية 1.2: إحالة العريضة من طرف رئيس مجلس الجماعة على مكتب المجلس

بعد توصله بالملف الكامل للعريضة من طرف المدير العام أو المدير حسب الحالة، يقوم رئيس مجلس الجماعة بإحالة العريضة على مكتب المجلس باعتباره الجهاز المختص بالتحقق من توفر العريضة على الشروط المطلوبة واتخاذ القرار بشأن قبولها أو رفضها، ويجتمع المكتب لهذه الغاية.

الإجراء رقم 1	
إحالة العريضة من طرف رئيس مجلس الجماعة على مكتب المجلس	
المرحلة	الخطوة الثانية في مسار التكفل بالعريضة
الأطراف المعنية	- رئيس مجلس الجماعة - مكتب مجلس الجماعة
الأهداف	- مكتب المجلس توصل بملف العريضة من قبل الرئيس من أجل التحقق من توفر الشروط المطلوبة -شكلا و مضمونا-
الإجراءات أو العمليات	- توجيه الملف الكامل للعريضة إلى مكتب المجلس من طرف الرئيس
المراجع الأساسية	- القانون التنظيمي رقم 113.14 المتعلق بالجماعات: المواد 123، 124 و125 ؛ - المرسوم رقم 2.16.403 المحدد لشكل العريضة المودعة لدى رئيس مجلس الجماعة والوثائق المثبتة التي يتعين إرفاقها بها: المواد 3 و4.

## بطاقة توجيهية 2.2: تحقق مكتب المجلس من استيفاء العريضة للشروط المطلوبة

يقوم مكتب المجلس من التحقق من استيفاء العريضة للشروط المطلوبة ويفحص الوثائق المثبتة المرفقة بها (المادة 125 من القانون التنظيمي). أما الشروط التي ينص عليها القانون التنظيمي (المواد 121 و123 و124) فهي كما وردت حسب ترتيبها من حيث الأهمية أربعة أنواع من الشروط:

### 1. الشروط الخاصة بموضوع العريضة

#### 1.1. موضوع العريضة

إن الهدف من تقديم العرائض إلى مجلس الجماعة هو مطالبة المجلس بإدراج نقطة تدخل في صلاحياته ضمن جدول أعماله، طبقاً للفقرة الأولى من المادة 121 من القانون التنظيمي رقم 113.14.

يجب إذن أن ينصب موضوع العريضة على إحدى القضايا التي تدخل في صلاحيات مجلس الجماعة ذات العلاقة باختصاصات الجماعة، كما هي محددة في القانون التنظيمي رقم 113.14. (أنظر لائحة اختصاصات الجماعة وصلاحيات مجلس الجماعة في الملحق 8 والملحق رقم 9).

توضح المادة 92 من نفس القانون التنظيمي العلاقة بين اختصاصات الجماعة وصلاحيات المجلس:

”يفصل مجلس الجماعة بمداولاته في القضايا التي تدخل في اختصاصات الجماعة ويمارس الصلاحيات الموكولة إليه بموجب أحكام هذا القانون التنظيمي“ (الباب الأول من القسم الثالث من نفس هذا القانون: المادة 92).

#### 2.1. الاستثناءات

من جهة أخرى، تضيف المادة 121 من القانون التنظيمي رقم 113.14 في فقرتها الثانية على أنه «لا يمكن أن يمس موضوع العريضة الثوابت المنصوص عليها في الفصل الأول من الدستور». وقد وردت هذه الثوابت المستثناة من موضوع العريضة في الفقرة الثانية من الفصل الأول من الدستور بشكل واضح كما يلي:

الفصل الأول من الدستور (الفقرة 3): «تستند الأمة في حياتها العامة على ثوابت جامعة، تتمثل في الدين الإسلامي السمح، والوحدة الوطنية متعددة الروافد، والملكية الدستورية، والاختيار الديمقراطي...»

يتعين إذن عند التحقق من استيفاء العريضة للشروط المطلوبة التأكد أولاً وقبل كل شيء من مطابقة موضوعها لاختصاصات الجماعة وصلاحيات المجلس من جهة، وعدم مساسها بالثوابت الجامعة كما هي منصوص عليها في الدستور.

## 2. الشروط الخاصة بمقدمي العريضة من المواطنين والمواطنات

يجب أن يستوفي مقدمو العريضة من المواطنين والمواطنات الشروط التالية:

- أن يكونوا من ساكنة الجماعة المعنية أو يمارسوا بها نشاطا اقتصاديا أو تجاريا أو مهنيا؛
- أن تتوفر فيهم شروط التسجيل في اللوائح الانتخابية؛
- أن تكون لهم مصلحة مباشرة مشتركة في تقديم العريضة؛
- أن لا يقل عدد الموقعين منهم عن مائة (100) مواطن أو مواطنة فيما يخص الجماعات التي يقل عدد سكانها 35.000 نسمة و200 مواطن أو مواطنة بالنسبة لغيرها من الجماعات. غير أنه يجب أن لا يقل عدد الموقعين عن 400 مواطن أو مواطنة بالنسبة للجماعات ذات نظام المقاطعات.

الجماعات ذات نظام المقاطعات هي: الدار البيضاء والرباط وطنجة ومراكش وفاس وسلا. (المادة 216 من القانون التنظيمي رقم 113.14 المتعلق بالجماعات)

ويجوز لمكتب المجلس أن يطلب من مقدمي العريضة من المواطنين والمواطنات في هذه المرحلة وفي إطار صلاحياته الإدلاء بوثائق إضافية لإثبات بعض الشروط، مثل:

- وثيقة تثبت أن مقدمي العريضة يمارسوا بالجماعة نشاطا اقتصاديا أو تجاريا أو مهنيا، إذا لم يكونوا يتوفرون على شرط السكن بالجماعة؛
- ما يثبت التوفر على شروط التسجيل في اللوائح الانتخابية.

تنص المادة 3 من القانون رقم 57.11 المتعلق باللوائح الانتخابية العامة وعمليات الاستفتاء واستعمال وسائل السمع البصري العمومية خلال الحملات الانتخابية والاستفتاءية (منشور بالجريدة الرسمية عدد 5991 بتاريخ 31 أكتوبر 2011 على ما يلي: «يقيد في اللوائح الانتخابية العامة المواطنين والمواطنون المغاربة البالغون سن الرشد القانونية والمتمتعون بحقوقهم المدنية والسياسية وغير الموجودين في إحدى حالات انعدام الأهلية الانتخابية المنصوص عليها في هذا القانون». (تنص المادة 7 من نفس القانون على حالات انعدام الأهلية الانتخابية: أنظر الملحق رقم 5).

- التحقق من توفر مصلحة مباشرة مشتركة

1) المصلحة المشتركة: تعني أن موضوع العريضة لا يهم فردا أو بضعة أفراد بعينهم من بين الموقعين، بل كلهم أو على الأقل العدد الأكبر منهم. ويبقى تحديد هذا الشرط من صميم السلطة التقديرية لمكتب المجلس.

2) المصلحة المباشرة: تحيل عبارة المصلحة المباشرة على مفهوم القرب الجغرافي داخل الجماعة. وتبقى السلطة التقديرية لمكتب المجلس في تحديد هذا المفهوم، وإن كانت بعض القضايا تحيل بوضوح أكبر على المصلحة المباشرة بمفهومها الضيق مثل تقديم عريضة من قبل السكان المجاورين لطريق عامة جماعية موضوع قرار لتخطيط الطريق العام لا يهم سوى هؤلاء السكان. وقد تفهم المصلحة المباشرة بشكل واسع إذا تحققت شروطها، أي دون اعتبار معيار القرب بالمعنى الضيق، مثلا عندما يطالب مقدمو العريضة برفع الضرر الناتج عن انبعاث روائح كريهة بسبب وجود مطرح للنفايات، وتحدث هذه الروائح ضررا ليس فقط للسكان المجاورين بل تمتد بسبب الرياح إلى أحياء أخرى في الجماعة قد تكون بعيدة عن مكان المطرح.

### 3. الشروط الخاصة بتقديم العرائض من قبل الجمعيات:

يجب على الجمعيات التي تقدم العريضة استيفاء الشروط التالية:

- أن تكون الجمعية معترفا بها ومؤسسة بالمغرب طبقا للتشريع الجاري به العمل لمدة تزيد على ثلاث (3) سنوات، وتعمل طبقا للمبادئ الديمقراطية ولأنظمتها الأساسية؛
- أن تكون في وضعية سليمة إزاء القوانين والأنظمة الجاري بها العمل؛
- أن يكون مقرها أو أحد فروعها واقعا بتراب الجماعة المعنية بالعريضة؛
- أن يكون نشاطها مرتبطا بموضوع العريضة.

ويجوز لمكتب المجلس أن يطلب أيضا من الجمعية المقدمة للعريضة في هذه المرحلة الإدلاء بوثائق إضافية لإثبات بعض الشروط، مثل:

- أن الجمعية معترف بها ومؤسسة بالمغرب طبقا للتشريع الجاري به العمل:

- يثبت هذا الاعتراف بنسخة من الوصل النهائي المسلم للجمعية، والفروع والمؤسسات التابعة لها عند الاقتضاء، أو وثيقة تثبت أن الجمعية مؤسسة بصفة قانونية؛
- الوصل المطلوب هنا هو الوصل المسلم للجمعية بتاريخ التأسيس الأول، وليس عند تجديد المكتب، والذي وحده يثبت تاريخ تأسيسها من أجل احتساب الثلاث سنوات المطلوبة.
- جمعية مؤسسة بالمغرب تعني أنه يمكن للجمعية أن تكون مغربية أو أجنبية مؤسسة بالمغرب.
- الوثيقة الأخرى التي تثبت أن الجمعية مؤسسة بصفة قانونية هي الوصل المؤقت الذي سلم عند التأسيس وبعد مرور 60 يوما دون تسليم الوصل النهائي يجوز للجمعية أن تمارس نشاطها وفق الأهداف المسطرة في نظامها الأساسي (الفصل 5، المقطع 2 من ظهير 18 نونبر 1958 المتعلق بحق تأسيس الجمعيات).

• أن الجمعية تعمل طبقا للمبادئ الديمقراطية ولأنظمتها الأساسية

إن البحث في توفر شرط العمل طبقا للمبادئ الديمقراطية لا يتحقق بمجرد الاطلاع على النظام الأساسي، الشيء الذي يجعل التأكد من توفر هذا الشرط من الأمور التي تخضع للسلطة التقديرية لمكتب مجلس الجماعة الذي له صلاحية التحقق من توفر كافة الشروط المنصوص عليها في القانون. ويمكن للمكتب في هذه الحالة مطالبة الجمعية بالإدلاء ببعض الوثائق المثبتة لهذا الشرط، مثل:

- محاضر الاجتماعات العامة، والنظام الداخلي للجمعية،
- دلائل المساطر المتعلقة بطريقة اتخاذ القرارات إن وجدت، للتأكد من مشاركة الأعضاء في التسيير،
- وغير ذلك من العناصر التي تساعد المكتب من التأكد من توفر شرط السير الديمقراطي.

• أن الجمعية في وضعية سليمة إزاء القوانين والأنظمة الجاري بها العمل

إن تحديد الوضعية السليمة للجمعية إزاء القوانين الجاري بها العمل من قبل مكتب المجلس يتطلب البحث في مدى احترام الجمعية للقوانين المطبقة على الجمعيات كتطبيق قانون الشغل وقانون الضمان الاجتماعي على الأجراء، والنصوص المتعلقة بمسك المحاسبة مثلا.

- أن الجمعية تتوفر على مقر بتراب الجماعة المعنية بالعريضة، من خلال الإدلاء بشهادة المقر

بالنسبة لهذا الشرط، يمكن أن نكون أمام حالتين:

- الحالة الأولى: الجمعية تتوفر على مقر قانوني وفعلي:
  - إما أن المقر القانوني المذكور في النظام الأساسي ولم يتغير؛
  - وإما أنه مذكور في الوصل النهائي ولم يتغير؛
  - وإما أنه تغير وفي هذه الحالة يجب أن يدل على ما يثبت المقر الجديد: عقد أو وصل كراء، شهادة المقر؛
- الحالة الثانية: الجمعية لا تتوفر على مقر لا قانونيا ولا فعليا: هنا تطرح مشكلة قبول العريضة.

- أن يكون نشاطها مرتبطا بموضوع العريضة

- يثبت نشاط الجمعية من خلال قراءة نظامها الأساسي وليس من خلال اسمها. وإذا لم يكن هذا النشاط مطابقا لموضوع العريضة وجب أن ترفض.
- ليس هناك مشكل حقيقي إذا كانت أهداف الجمعية متعددة ومختلفة أو متنوعة شرط أن يكون من بينها ما له علاقة بموضوع العريضة.
- إن المعيار الأساسي الذي يحدد بناء عليه ارتباط نشاط الجمعية بموضوع العريضة هو أن يكون النشاط متعلقا بالمجالات التي تدخل في اختصاصات الجماعة وصلاحيات المجلس.

#### 4. الشروط الخاصة بشكل العريضة والوثائق المثبتة الواجب إرفاقها بها

تنص المادة 125 من القانون التنظيمي رقم 113.14 في الفقرة الثانية على أن العريضة تودع لدى رئيس مجلس الجماعة مرفقة بالوثائق المثبتة للشروط المذكورة أعلاه. وتضيف الفقرة الأخيرة من نفس المادة أنه يحدد بنص تنظيمي شكل العريضة والوثائق المثبتة التي يتعين إرفاقها بها. وبناء على ذلك، صدر المرسوم رقم 2.16.403 صادر في 4 محرم 1438 (6 أكتوبر 2016) بتحديد شكل العريضة المودعة لدى رئيس مجلس الجماعة والوثائق المثبتة التي يتعين إرفاقها بها.

#### 1.4. شكل العريضة

لقد حدد المرسوم رقم 2.16.403 شكل العريضة الذي يجب على مقدمي العريضة سواء كانوا من المواطنين والمواطنين أو جمعية أن يحترموه ويحرروا العريضة وفق العناصر التي ينص عليها وإدراج المعلومات التي يجب أن تتضمنها. وتشكل البيانات الشخصية وتوقيعات مقدمي العريضة أو الممثل القانوني للجمعية جزءاً لا يتجزأ من نص العريضة. يحدد شكل العريضة وفق الملحق المرفق بهذا المرسوم.

بالإضافة إلى ضرورة التصييص على تاريخ تقديم العريضة وعلى موضوعها في بداية كل صفحة من صفحاتها، إذا كانت تتكون من أكثر من صفحة واحدة. (بالنسبة لشكل العريضة، أنظر الملحق رقم 3)

#### 2.4. الوثائق المثبتة التي يتعين إرفاقها بالعريضة

وفيما يتعلق بالوثائق المثبتة التي يتعين إرفاقها بالعريضة، فهي تختلف بحسب ما إذا كانت العريضة مقدمة من قبل المواطنين والمواطنين أو من طرف جمعية، كما يلي:  
إذا كانت العريضة مقدمة من قبل المواطنين والمواطنين:

- يجب أن ترفق بنسخ من البطائق الوطنية للتعريف الخاصة بمقدمي العريضة.

ويتعين في مرحلة فحص الوثائق المثبتة المرفقة بالعريضة المقدمة من طرف المواطنين والمواطنين، التأكد مما يلي:

– أن نسخ بطائق التعريف الوطنية المدلى بها تحمل عنوانا للسكنى بتراب الجماعة المعنية بالعريضة؛

إذا كان أحد الموقعين على العريضة لا يسكن بالجماعة وفقا لما يتبين من بطاقة التعريف الوطنية، يتعين عليه أن يدلي بما يفيد أنه يمارس بها نشاطا اقتصاديا أو تجاريا أو مهنيا، طبقا للمادة 123 من القانون التنظيمي رقم 113.14.

– أن يكون عدد نسخ بطائق التعريف الوطنية المدلى بها مطابق للعدد المطلوب من الموقعين على العريضة طبقا للمادة 123 من القانون التنظيمي، كما تمت الإشارة إلى ذلك أعلاه.

إذا كانت العريضة مقدمة من طرف جمعية:

يجب أن ترفق بالوثائق المثبتة التالية:

- نسخة من الوصل النهائي المسلم للجمعية، والفروع والمؤسسات التابعة لها عند الاقتضاء، أو وثيقة تثبت أن الجمعية مؤسسة بصفة قانونية وفق أحكام الفصل 5 من الظهير الشريف 1.58.376 بتنظيم حق تأسيس الجمعيات؛
- نسخة من النظام الأساسي للجمعية؛
- وثيقة تثبت الصلاحيات المخولة إلى الشخص الذي يتولى، باسم الجمعية، تتبع مسطرة تقديم العريضة.

ويتعين في مرحلة فحص الوثائق المثبتة المرفقة بالعريضة المقدمة من طرف جمعية، التأكد مما يلي:

- وثيقة أخرى تثبت أن الجمعية مؤسسة بصفة قانونية وفق أحكام الفصل 5 من الظهير الشريف 1.58.376 بتنظيم حق تأسيس الجمعيات:

الوثيقة الأخرى التي تثبت أن الجمعية مؤسسة بصفة قانونية هي الوصل المؤقت الذي سلم عند التأسيس، وبعد مرور 60 يوماً دون تسليم الوصل النهائي يجوز للجمعية أن تمارس نشاطها وفق الأهداف المسطرة في نظامها الأساسي (الفصل 5، المقطع 2 من ظهير 18 نونبر 1958 المتعل بحق تأسيس الجمعيات).

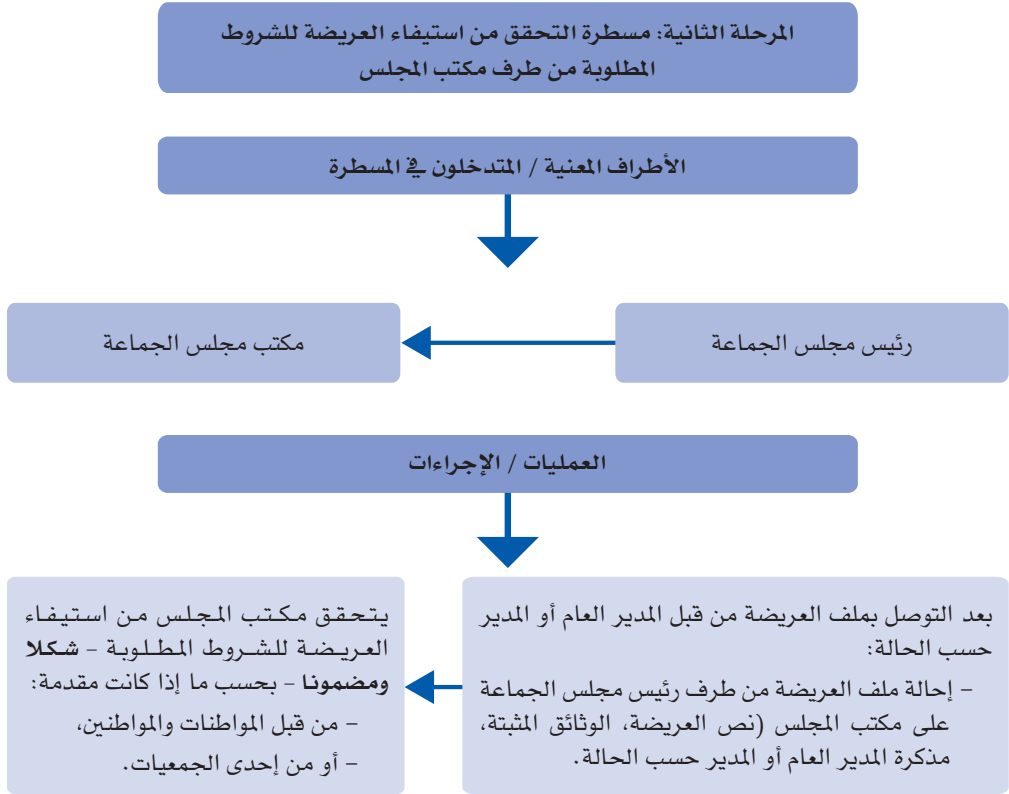
- بالنسبة للنظام الأساسي: أن يكون حاملاً لخاتم الجمعية في جميع صفحاته؛
- بالنسبة للوثيقة التي تثبت الصلاحيات المخولة إلى الشخص الذي يتولى، باسم الجمعية، تتبع مسطرة تقديم العريضة: فيتعين أن تكون على شكل قرار بالتفويض بتقديم العريضة وتتبع مسطرتها لهذا الشخص سواء كان هو رئيس الجمعية أو شخص آخر، وأن يكون القرار بالتفويض صادراً عن المكتب المسير للجمعية أو أي جهاز آخر يمنحه النظام الأساسي للجمعية هذه الصلاحية، وأن يشير القرار إلى الإسم الكامل للمفوض له وأن ينص هذا القرار على موضوع العريضة التي تعتمزم الجمعية تقديمه والجهة التي ستقدم لها (رئيس مجلس الجماعة المعنية)، وأن يكون مؤرخاً وموقعاً من طرف الممثل القانوني للجمعية وحاملاً لخاتم الجمعية.

## الإجراء رقم 2

تحقق مكتب المجلس من استيفاء العريضة للشروط المطلوبة

المرحلة	الخطوة الثانية في مسار التكنل بالعريضة
الأطراف المعنية	<ul style="list-style-type: none"> <li>- رئيس مجلس الجماعة</li> <li>- مكتب مجلس</li> </ul>
الأهداف	<ul style="list-style-type: none"> <li>- العريضة تم التحقق من استيفائها للشروط المطلوبة -شكلا ومضمونا-</li> </ul>
الإجراءات أو العمليات	<ul style="list-style-type: none"> <li>- فحص الملف الكامل للعريضة والوثائق المثبتة المرفقة بها للتحقق من استيفائها للشروط المطلوبة</li> </ul>
المراجع الأساسية	<ul style="list-style-type: none"> <li>- القانون التنظيمي رقم 113.14 المتعلق بالجماعات: المواد 94-95، 123، 124 و125؛</li> <li>- المرسوم رقم 2.16.403 المحدد لشكل العريضة المودعة لدى رئيس مجلس الجماعة والوثائق المثبتة التي يتعين إرفاقها بها: المواد 3 و 4.</li> </ul>

## رسم بياني رقم 2. ملخص المرحلة الثانية المتعلقة بتدبير العريضة



## المرحلة الثالثة: مسطرة قبول العريضة

تتم مسطرة قبول العريضة عبر عدة إجراءات تبدأ بتسجيلها في جدول أعمال الدورة المالية للمجلس وعرضها على اللجنة أو اللجان الدائمة المختصة لدراستها، ويخبر رئيس المجلس الوكيل أو الممثل القانوني للجمعية بقبول العريضة.

المسطرة رقم 3	
مسطرة قبول العريضة	
المرحلة	الخطوة الثالثة في مسار التكفل بالعريضة
الأطراف المعنية	<ul style="list-style-type: none"> <li>- رئيس مجلس الجماعة</li> <li>- مكتب مجلس الجماعة</li> <li>- اللجنة أو اللجان الدائمة للمجلس</li> <li>- مدير المصالح أو المدير العام حسب الحالة</li> <li>- الوكيل أو الممثل القانوني للجمعية</li> <li>- مجلس الجماعة</li> </ul>
الأهداف	<ul style="list-style-type: none"> <li>- العريضة تم تسجيلها في جدول أعمال المجلس</li> <li>- الوكيل أو الممثل القانوني للجمعية تم إخباره بقبول العريضة بشكل رسمي</li> <li>- العريضة تمت دراستها من طرف اللجنة أو اللجان الدائمة للمجلس</li> <li>- العريضة عرضت على المجلس للتداول واتخاذ قرار بشأنها</li> </ul>
الإجراءات أو العمليات	<ul style="list-style-type: none"> <li>- تسجيل العريضة في جدول أعمال المجلس للدورة العادية المالية وإحالتها على اللجنة أو اللجان الدائمة المختصة</li> <li>- دراسة العريضة من طرف اللجنة أو اللجان الدائمة المختصة قبل عرضها على المجلس للتداول في شأنها</li> <li>- إعداد رسالة قبول العريضة من أجل توقيعها من طرف رئيس مجلس الجماعة</li> <li>- تبليغ من طرف رئيس مجلس الجماعة الوكيل أو الممثل القانوني للجمعية بقبول العريضة</li> <li>- تداول المجلس الجماعي في شأن العريضة واتخاذ القرار بشأنها</li> </ul>
المراجع الأساسية	<ul style="list-style-type: none"> <li>- القانون التنظيمي رقم 113.14 المتعلق بالجماعات (المواد من 121 إلى 125)/ الجريدة الرسمية عدد 6380 بتاريخ 23 يوليوز 2015؛</li> <li>- المرسوم رقم 2.16.403 في 4 محرم 1438 (6 أكتوبر 2016)، بتحديد شكل العريضة المودعة لدى رئيس مجلس الجماعة والوثائق المثبتة التي يتعين إرفاقها بها/ الجريدة الرسمية عدد 6511 بتاريخ 22 محرم 1438 (24 أكتوبر 2016)</li> </ul>

## بطاقة توجيهية 1.3: تسجيل العريضة كنقطة إضافية في جدول أعمال المجلس للدورة العادية الموالية للمجلس وإحالتها على اللجنة أو اللجان الدائمة المختصة

تنص المادة 125 من القانون التنظيمي على أنه في حالة قبول العريضة، تسجل في جدول أعمال المجلس في الدورة العادية الموالية، وتحال إلى اللجنة أو اللجان الدائمة المختصة لدراستها قبل عرضها على المجلس للتداول في شأنها.

إن تسجيل العريضة في جدول أعمال المجلس من اختصاص رئيس المجلس والمكتب، طبقاً للمادة 38 من نفس القانون التنظيمي والتي تنص على ما يلي:

### المادة 38:

يعد رئيس المجلس جدول أعمال الدورات، بتعاون مع أعضاء المكتب، مع مراعاة أحكام المادتين 39 و40 بعده.

يبلغ رئيس المجلس جدول أعمال الدورة إلى عامل العمالة أو الإقليم عشرين (20) يوماً على الأقل قبل تاريخ انعقاد الدورة.

تسجل وجوباً في جدول الأعمال العرائض المقدمة من قبل المواطنين والمواطنات والجمعيات التي تم قبولها، وفقاً لأحكام المادة 125 من هذا القانون التنظيمي، وذلك في الدورة العادية الموالية لتاريخ البت فيها من لدن مكتب المجلس.

بعد ذلك، تحال العريضة على اللجنة أو اللجان الدائمة المختصة. وتعتبر هذه المرحلة إلزامية طبقاً لما تنص عليه المادة 28 من القانون التنظيمي بأنه تعرض النقط المدرجة في جدول أعمال المجلس لزوماً على اللجان الدائمة المختصة لدراستها. ويزود رئيس المجلس اللجان بالمعلومات والوثائق الضرورية لمزاولة مهامهم.

من المهم أيضاً عند تبليغ جدول الأعمال إلى عامل العمالة أو الإقليم طبقاً للفقرة الثانية من المادة 38 المشار إليها أعلاه، ومن باب التوضيح، أن يشير رئيس المجلس في جدول أعمال الدورة إلى النقطة أو النقط المسجلة في جدول الأعمال بناءً على عرائض تم تقديمها بشأنها وتم قبولها من طرف مكتب المجلس.

وتجدر الإشارة إلى أنه يمكن لعامل العمالة أو الإقليم، عند تبليغه جدول أعمال الدورة من قبل رئيس المجلس وفق ما تنص عليه الفقرة الثانية من المادة 38 من القانون التنظيمي رقم 113.14 المذكورة أعلاه، أن يقترح إضافة نقط أخرى ويتم إدراجها بحكم القانون، كما تنص على ذلك المادة 39 من نفس القانون التنظيمي.

#### المادة 39:

«تدرج، بحكم القانون، في جدول أعمال الدورات النقطة الإضافية التي يقترحها عامل العمالة أو الإقليم أو من ينوب عنه، ولا سيما تلك التي تكتسي طابعا استعجاليا، على أن يتم إشعار الرئيس بها، داخل أجل ثمانية (8) أيام ابتداء من تاريخ توصل العامل بجدول الأعمال».

من جهة أخرى، يمكن لعامل العمالة أو الإقليم، عند عرض جدول أعمال الدورة عليه، أن يتعرض على كل نقطة مدرجة في جدول الأعمال لا تدخل في اختصاصات الجماعة أو صلاحيات المجلس، طبقا لما تنص عليه المادة 41 من القانون التنظيمي رقم 113.14.

#### المادة 41:

(...) يتعرض عامل العمالة أو الإقليم أو من ينوب عنه على كل نقطة مدرجة في جدول الأعمال لا تدخل في اختصاصات الجماعة أو صلاحيات المجلس، ويبلغ تعرضه معللا إلى رئيس مجلس الجماعة داخل الأجل المشار إليه في المادة 38 أعلاه، وعند الاقتضاء يحيل عامل العمالة أو الإقليم أو من ينوب عنه تعرضه إلى القضاء الاستعجالي بالمحكمة الإدارية لئلا يتجاوز فيه داخل أجل 48 ساعة ابتداء من تاريخ التوصل به.

يتم البت المشار إليه في الفقرة السابقة بواسطة حكم قضائي نهائي وعند الاقتضاء بدون استدعاء الأطراف.

لا يتداول مجلس الجماعة، تحت طائلة البطلان، في النقطة التي كانت موضوع تعرض تم تبليغه إلى رئيس المجلس من قبل عامل العمالة أو الإقليم وإحالته إلى القضاء الاستعجالي بالمحكمة الإدارية ولم يتم بعد البت فيها. (...)

## الإجراء رقم 1

### تسجيل العريضة في جدول أعمال المجلس للدورة العادية الموالية وإحالتها على اللجنة أو اللجان الدائمة المختصة

المرحلة	الخطوة الثالثة في مسار التكفل بالعريضة
الأطراف المعنية	- رئيس مجلس الجماعة - مكتب مجلس الجماعة
الأهداف	- العريضة تم تسجيلها من قبل مكتب المجلس في جدول أعمال الدورة العادية الموالية - العريضة تم التوصل بها من طرف اللجنة أو اللجان الدائمة المختصة للمجلس
الإجراءات أو العمليات	- تسجيل العريضة في جدول أعمال الدورة العادية الموالية من طرف مكتب المجلس - إحالة الملف الكامل للعريضة إلى اللجنة أو اللجان الدائمة المختصة للمجلس
المراجع الأساسية	- القانون التنظيمي رقم 113.14 المتعلق بالجماعات: المواد 28 و38 و125.

## بطاقة توجيهية 2.3: إعداد رسالة قبول العريضة من أجل توقيعها من طرف رئيس مجلس الجماعة

تنص المادة 125 من القانون التنظيمي المتعلق بالجماعات على ما يلي: في حالة قبول العريضة، تسجل في جدول أعمال المجلس في الدورة العادية الموالية، وتحال إلى اللجنة أو اللجان الدائمة المختصة لدراستها قبل عرضها على المجلس للتداول في شأنها. ويخبر رئيس المجلس الوكيل أو الممثل القانوني للجمعية، حسب الحالة، بقبول العريضة.

و من أجل ذلك يتعين أن يتم إعداد رسالة قبول العريضة من طرف المدير العام أو المدير للمصالح أو من طرف الكتابة الخاصة لرئيس المجلس من أجل توقيعها من طرف رئيس مجلس الجماعة أو المفوض له عند الاقتضاء.

الإجراء رقم 2	
إعداد رسالة قبول العريضة من أجل توقيعها من طرف رئيس مجلس الجماعة	
المرحلة	الخطوة الثالثة في مسار التكفل بالعريضة
الأطراف المعنية	- رئيس مجلس الجماعة - أو المدير العام أو المدير حسب الحالة
الأهداف	- رسالة قبول العريضة تم إعدادها - رسالة قبول العريضة تم توقيعها من قبل رئيس مجلس الجماعة
الإجراءات أو العمليات	- صياغة رسالة قبول العريضة من قبل الكتابة الخاصة لرئيس المجلس أو من طرف المدير العام أو المدير حسب الحالة - توقيع رسالة قبول العريضة من قبل رئيس مجلس الجماعة
المراجع الأساسية	- القانون التنظيمي رقم 113.14 المتعلق بالجماعات: المادة 125.

### بطاقة توجيهية 3.3: تبليغ من طرف رئيس مجلس الجماعة الوكيل أو الممثل القانوني للجمعية بقبول العريضة

تنص المادة 125 من القانون التنظيمي على أنه يخبر رئيس المجلس الوكيل أو الممثل القانوني للجمعية، حسب الحالة، بقبول العريضة.

وبناء على ذلك، وعن طريق المدير العام أو المدير حسب الحالة، يتم تسجيل الرسالة المتضمنة لقرار قبول العريضة بسجل الصادرات بمكتب الضبط للجماعة والاحتفاظ بنسخة منها مع تبليغ قرار قبول العريضة للوكيل أو للممثل القانوني للجمعية رسمياً بالعنوان المدلى به عند تقديم العريضة. (أنظر نموذج لقرار قبول العريضة بالملحق رقم 6).

الإجراء رقم 3	
تبليغ رئيس مجلس الجماعة الوكيل أو الممثل القانوني للجمعية بقبول العريضة بشكل رسمي	
المرحلة	الخطوة الثالثة في مسار التكفل بالعريضة
الأطراف المعنية	<ul style="list-style-type: none"><li>- رئيس مجلس الجماعة</li><li>- المدير العام أو المدير حسب الحالة</li><li>- مكتب الضبط</li><li>- الوكيل أو الممثل القانوني للجمعية</li></ul>
الأهداف	<ul style="list-style-type: none"><li>- قبول العريضة تم تبليغه رسمياً من قبل رئيس مجلس الجماعة</li></ul>
الإجراءات أو العمليات	<ul style="list-style-type: none"><li>- تسجيل قرار قبول العريضة بسجل الصادرات بمكتب الضبط للجماعة والاحتفاظ بنسخة منه</li><li>- تبليغ قرار قبول العريضة للوكيل أو للممثل القانوني للجمعية رسمياً بالعنوان المدلى به عند تقديم العريضة</li></ul>
المراجع الأساسية	<ul style="list-style-type: none"><li>- القانون التنظيمي رقم 113.14 المتعلق بالجماعات: المادة 125.</li></ul>

### بطاقة توجيهية 4.3: دراسة العريضة من طرف اللجنة أو اللجان الدائمة المختصة قبل عرضها على المجلس للتداول في شأنها

طبقا للمادة 28 من القانون التنظيمي، تجتمع كل لجنة دائمة، بطلب من رئيس المجلس أو من رئيسها أو من ثلث أعضائها، لدراسة القضايا المعروضة عليها. وفي حالة عدم دراسة لجنة دائمة لأي سبب من الأسباب لمسألة عرضت عليها، يتخذ المجلس موقفا بدون مناقشة يقضي بالتداول أو عدم التداول في شأنها.

ويكون رئيس اللجنة مقرا لأشغالها، ويجوز له أن يستدعي بواسطة رئيس المجلس الموظفين المزاولين مهامهم بمصالح الجماعة، للمشاركة في أشغال اللجنة بصفة استشارية، ويمكنه كذلك أن يستدعي للغاية نفسها بواسطة رئيس المجلس وعن طريق عامل العمالة أو الإقليم أو من ينوب عنه موظفي وأعوان الدولة أو المؤسسات العمومية أو المقاولات العمومية الذين يشمل اختصاصهم الدائرة الترابية للجماعة.

تعد اللجنة الدائمة المختصة تقريرا عن أشغالها يرفق بالعريضة ويوجه لرئيس المجلس ليعرض في دورة المجلس.

الإجراء رقم 4	
دراسة العريضة من طرف اللجنة أو اللجان الدائمة المختصة قبل عرضها على المجلس للتداول في شأنها	
المرحلة	الخطوة الثالثة في مسار التكفل بالعريضة
الأطراف المعنية	<ul style="list-style-type: none"> <li>- رئيس مجلس الجماعة</li> <li>- اللجنة أو اللجان الدائمة المختصة</li> </ul>
الأهداف	<ul style="list-style-type: none"> <li>- العريضة تمت دراستها من طرف اللجنة أو اللجان الدائمة المختصة للمجلس</li> <li>- تقرير اللجنة أو اللجان الدائمة المختصة للمجلس تم إعداده</li> </ul>
الإجراءات أو العمليات	<ul style="list-style-type: none"> <li>- توجيه طلب من رئيس المجلس إلى اللجنة أو اللجان الدائمة المختصة بعقد اجتماع</li> <li>- عرض العريضة مرفقة بالوثائق الضرورية وكافة المعلومات المتعلقة بها على اللجنة أو اللجان الدائمة المختصة</li> <li>- دراسة اللجنة أو اللجان الدائمة المختصة للعريضة وإعداد تقرير بشأنها يوجه إلى مكتب المجلس</li> <li>- عرض تقرير اللجنة عند انعقاد الدورة العادية الموالية للمجلس</li> </ul>
المراجع الأساسية	- القانون التنظيمي رقم 113.14 المتعلق بالجماعات: المواد 28 و 125.

### بطاقة توجيهية 5.3: تداول المجلس الجماعي في شأن العريضة واتخاذ مقرر بشأنها

يتداول مجلس الجماعة ويتخذ مقرراته وفقا للمقتضيات المنصوص عليها بدقة في القانون التنظيمي.

ويجب التذكير أنه لا يجوز للمجلس أو لجانه التداول إلا في النقاط التي تدخل في نطاق صلاحياتهم والمدرجة في جدول الأعمال، ويجب على رئيس المجلس أو رئيس اللجنة، حسب الحالة، أن يتعرض على مناقشة كل نقطة غير مدرجة في جدول الأعمال المذكور. وتتخذ المقررات بالأغلبية المطلقة للأصوات المعبر عنها. (المادة 43).

وللتذكير، يمكن للمعني بالأمر (الوكيل أو الممثل القانوني للجمعية) حضور جلسات مجلس الجماعة (المادة 48)

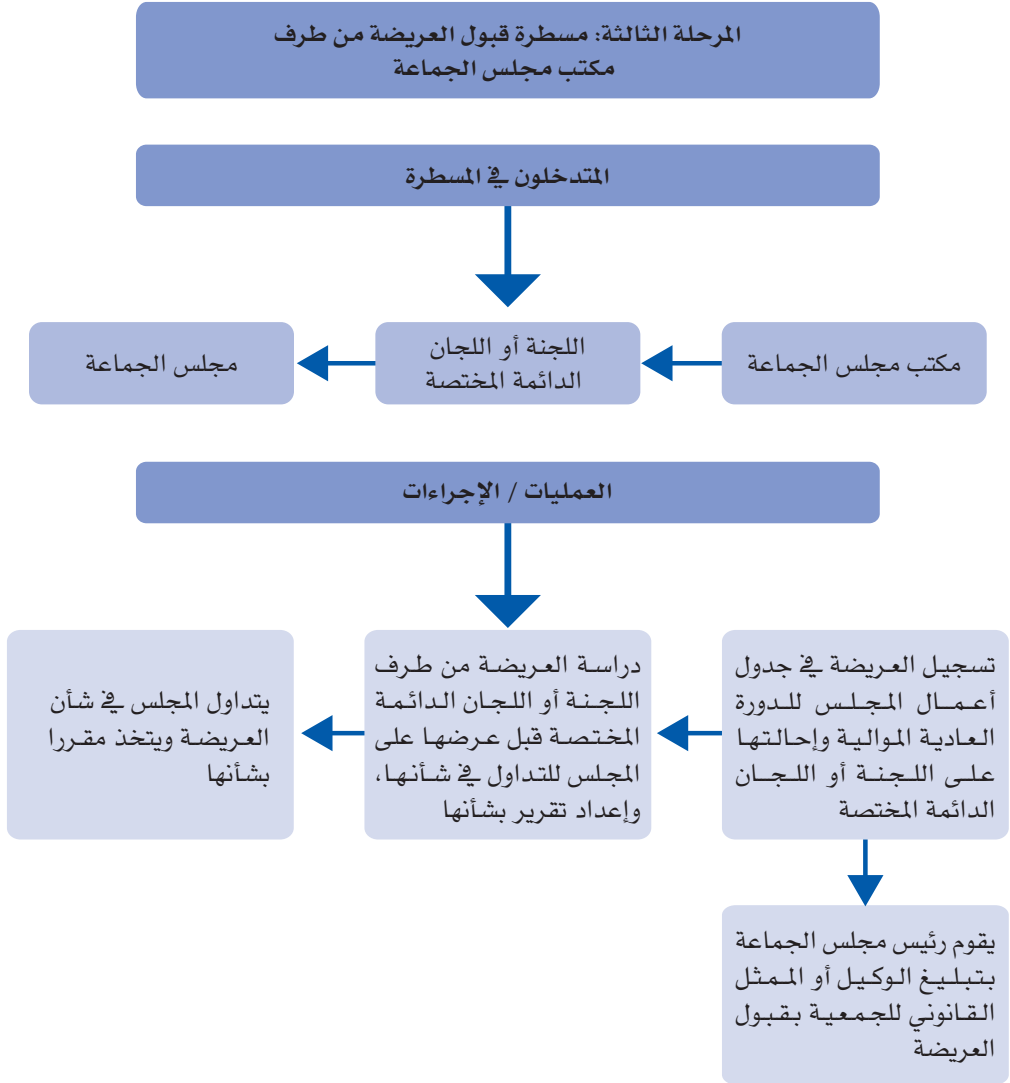
ويحرر كاتب المجلس محضرا للجلسات يشتمل على المقررات التي اتخذها المجلس. ويضمن المحضر في سجل للمحاضر يرقمه ويؤشر عليه الرئيس وكاتب المجلس.

توقع المقررات من قبل الرئيس والكاتب وتضمن بالترتيب في سجل المقررات حسب تواريخها. (المادة 47)

وأخيرا يقوم رئيس مجلس الجماعة بتعليق المقررات في ظرف ثمانية (8) أيام بمقر الجماعة.

الإجراء رقم 5	
تداول مجلس الجماعة في شأن العريضة واتخاذ مقرر بشأنها	
المرحلة	الخطوة الثالثة في مسار التكفل بالعريضة
الأطراف المعنية	- رئيس مجلس الجماعة - مجلس الجماعة - كاتب المجلس
الأهداف	- مجلس الجماعة تداول في شأن العريضة واتخذ قرارا بشأنها
الإجراءات أو العمليات	- المجلس يتداول في شأن العريضة في اطار الدورة العادية الموالية لقبولها من طرف المكتب - اتخاذ المقرر بشأن العريضة - تضمين المقرر المتخذ في محضر الجلسات من طرف كاتب المجلس في سجل المحاضر مرقما ومؤشرا عليه من طرف رئيس المجلس وكاتب المجلس - توقيع المقرر من قبل الرئيس والكاتب وتضمينه في سجل المقررات بالترتيب حسب تاريخه - تعليق المقررات في ظرف ثمانية (8) أيام بمقر الجماعة
المراجع الأساسية	- القانون التنظيمي رقم 113.14 المتعلق بالجماعات: المواد 33 و41 و42 و43 و47 و48.

### رسم بياني رقم 3. ملخص المرحلة الثالثة المتعلقة بتدبير العريضة



يحق لكل المواطنين والمواطنيين والجمعيات ومختلف الفاعلين أن يطلبوا الاطلاع على المقررات (المادة 273).

## المرحلة الرابعة: مسطرة عدم قبول العريضة

تتمثل مسطرة عدم قبول العريضة من طرف مكتب المجلس في إصدار قرار رفض العريضة معللا وموقعا من قبل رئيس المجلس الذي يبلغه للوكيل أو الممثل القانوني للجمعية.

المسطرة رقم 4	
مسطرة عدم قبول العريضة	
المرحلة	الخطوة الرابعة في مسار التكفل بالعريضة
الأطراف المعنية	<ul style="list-style-type: none"><li>- رئيس مجلس الجماعة</li><li>- مكتب مجلس الجماعة</li><li>- المدير العام أو المدير حسب الحالة</li><li>- الوكيل أو الممثل القانوني للجمعية</li></ul>
الأهداف	<ul style="list-style-type: none"><li>- قرار رفض العريضة المعلل تم إعداده وتوقيعه</li><li>- قرار رفض العريضة المعلل تم تبليغه للوكيل أو الممثل القانوني للجمعية</li><li>- قرار رفض العريضة المعلل تم تسجيله</li></ul>
الإجراءات أو العمليات	<ul style="list-style-type: none"><li>- إعداد قرار رفض العريضة</li><li>- تبليغ الوكيل أو الممثل القانوني للجمعية من طرف رئيس مجلس الجماعة بقرار رفض العريضة</li><li>- تسجيل قرار رفض العريضة</li></ul>
المراجع الأساسية	<ul style="list-style-type: none"><li>- القانون التنظيمي رقم 113.14 المتعلق بالجماعات (المادة 125)</li></ul>

## بطاقة توجيهية 1.4: إعداد قرار رفض العريضة

تنص المادة 125 من القانون التنظيمي على أنه في حالة عدم قبول العريضة من قبل مكتب المجلس، يتعين على الرئيس تبليغ الوكيل أو الممثل القانوني للجمعية، حسب الحالة، بقرار الرفض معللاً داخل أجل ثلاثة (3) أشهر ابتداء من تاريخ توصله بالعريضة.

وبالتالي يتعين إعداد قرار رفض العريضة معللاً من طرف المدير أو المدير العام حسب الحالة من أجل عرضه على رئيس مجلس الجماعة لتوقيعه. (أنظر نموذج قرار رفض العريضة بالملحق رقم 7)

الإجراء رقم 1	
إعداد قرار رفض العريضة	
المرحلة	الخطوة الرابعة في مسار التكفل بالعريضة
الأطراف المعنية	- رئيس مجلس الجماعة - المدير أو المدير العام حسب الحالة
الأهداف	- قرار رفض العريضة تم إعداده - قرار رفض العريضة تم توقيعه
الإجراءات أو العمليات	- تهييء قرار رفض العريضة المضمن بالتعليق من طرف الكتابة الخاصة لرئيس المجلس أو المدير العام أو المدير حسب الحالة - توقيع قرار رفض العريضة من قبل رئيس مجلس الجماعة
المراجع الأساسية	- القانون التنظيمي رقم 113.14 المتعلق بالجماعات: المادة 125.

## بطاقة توجيهية 2.4: تبليغ الوكيل أو الممثل القانوني للجمعية من طرف رئيس مجلس الجماعة بقرار رفض العريضة

كما سبقت الإشارة، في حالة عدم قبول العريضة من قبل مكتب المجلس، يتعين على الرئيس تبليغ الوكيل أو الممثل القانوني للجمعية، حسب الحالة، بقرار الرفض معللا داخل أجل ثلاثة (3) أشهر ابتداء من تاريخ توصله بالعريضة.

وبناء على ذلك، وعن طريق المدير العام أو المدير حسب الحالة، يتم تسجيل قرار رفض العريضة بسجل الصادرات بمكتب الضبط للجماعة والاحتفاظ بنسخة منه مع تبليغ القرار للوكيل أو للممثل القانوني للجمعية رسميا بالعنوان المدلى به عند تقديم العريضة.

يوصى بالنسبة لهذه المرحلة من المسطرة، وفي إطار نهج التواصل والشفافية، أن يقوم الرئيس بإخبار أعضاء المجلس بالعرائض التي تم تقديمها من قبل المواطنين أو المواطنين او الجمعيات والتي تم رفضها من طرف مكتب المجلس، وذلك عند افتتاح الدورة الموالية لاتخاذ قرارات رفضها.

وتجدر الإشارة إلى أن قرار رفض العريضة هو قرار إداري صادر عن سلطة إدارية وبالتالي فإنه قابل للطعن أمام المحاكم المختصة طبقا للقانون.

### الدستور:

الفصل 118: «حق التقاضي مضمون لكل شخص للدفاع عن حقوقه وعن مصالحه التي يحميها القانون.

كل قرار اتخذ في المجال الإداري، سواء كان تنظيميا أو فرديا، يُمكن الطعن فيه أمام الهيئة القضائية الإدارية المختصة.»

القانون رقم 41.90 المحدث بموجبه محاكم إدارية (الصادر الأمر بتنفيذه بمقتضى الظهير الشريف رقم 1.91.225 صادر في 22 من ربيع الأول 1414 (10 سبتمبر 1993):

المادة 8: «تختص المحاكم الإدارية، مع مراعاة أحكام المادتين 9 و11 من هذا القانون، بالبت ابتدائيا في طلبات إلغاء قرارات السلطات الإدارية بسبب تجاوز السلطة.»

المادة 20: «كل قرار إداري صدر من جهة غير مختصة أو لعب في شكله أو لانحراف في السلطة أو لانعدام التعليل أو لمخالفة القانون، يشكل تجاوزا في استعمال السلطة، يحق للمتضرر الطعن فيه أمام الجهة القضائية الإدارية المختصة.»

## الإجراء رقم 2

تبليغ الوكيل أو الممثل القانوني للجمعية من طرف رئيس مجلس الجماعة بقرار رفض بالعريضة

المرحلة	الخطوة الرابعة في مسار التكفل بالعريضة
الأطراف المعنية	<ul style="list-style-type: none"> <li>- رئيس مجلس الجماعة</li> <li>- أو المدير العام أو المدير حسب الحالة</li> <li>- مكتب الضبط</li> <li>- الوكيل أو الممثل القانوني للجمعية</li> </ul>
الأهداف	<ul style="list-style-type: none"> <li>- قرار رفض العريضة تم تبليغه رسميا من قبل رئيس مجلس الجماعة إلى الوكيل أو الممثل القانوني للجمعية</li> </ul>
الإجراءات أو العمليات	<ul style="list-style-type: none"> <li>- تبليغ قرار رفض العريضة للوكيل أو للممثل القانوني للجمعية رسميا بالعنوان المدلى به عند تقديم العريضة وذلك داخل أجل 3 أشهر.</li> <li>- وتعتبر عدم تبليغ قرار الرفض داخل أجل 3 أشهر رفضا ضمنا.</li> </ul>
المراجع الأساسية	<ul style="list-style-type: none"> <li>- القانون التنظيمي رقم 113.14 المتعلق بالجماعات: المادة 125.</li> </ul>

### بطاقة توجيهية 3.4: تسجيل قرار رفض العريضة

ينص القانون التنظيمي على أنه يتولى رئيس مجلس الجماعة حفظ جميع الوثائق التي تتعلق بأعمال المجلس وجميع المقررات والقرارات المتخذة وكذا الوثائق التي تثبت التبليغ والنشر. (المادة 97)

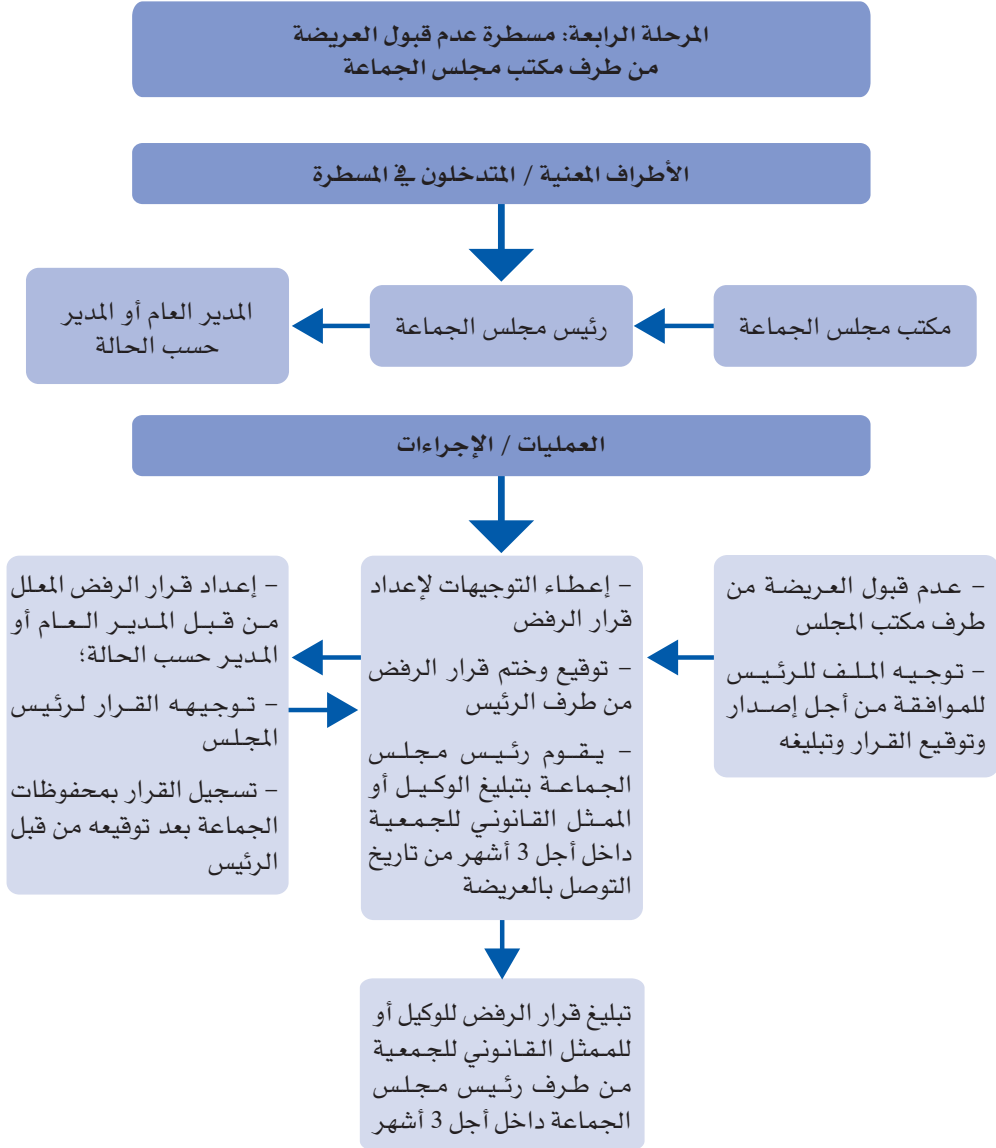
ويتم تسجيل قرار رفض العريضة المعلل من قبل المدير العام أو المدير حسب الحالة ويتولى الرئيس حفظ نسخة منه وبالوثائق المثبتة للتبليغ بسجل خاص.

#### المادة 97

يتولى رئيس مجلس الجماعة حفظ جميع الوثائق التي تتعلق بأعمال المجلس وجميع المقررات والقرارات المتخذة وكذا الوثائق التي تثبت التبليغ والنشر.

الإجراء رقم 3	
تسجيل قرار رفض العريضة	
المرحلة	الخطوة الرابعة في مسار التكفل بالعريضة
الأطراف المعنية	<ul style="list-style-type: none"><li>- رئيس مجلس الجماعة</li><li>- أو المدير العام أو المدير حسب الحالة</li><li>- مكتب الضبط</li><li>- الوكيل أو الممثل القانوني للجمعية</li></ul>
الأهداف	<ul style="list-style-type: none"><li>- قرار رفض العريضة تم تسجيله في سجل المحفوظات</li><li>- تم الاحتفاظ بنسخة من قرار الرفض والوثائق التي تثبت التبليغ</li></ul>
الإجراءات أو العمليات	<ul style="list-style-type: none"><li>- تسجيل قرار رفض العريضة بسجل الصادرات بمكتب الضبط للجماعة والاحتفاظ بنسخة منه</li><li>- حفظ رئيس مجلس الجماعة لنسخة من قرار الرفض والوثائق التي تثبت التبليغ</li></ul>
المراجع الأساسية	<ul style="list-style-type: none"><li>- القانون التنظيمي رقم 113.14 المتعلق بالجماعات: المادة 97.</li></ul>

#### رسم بياني رقم 4. المرحلة الرابعة المتعلقة بتدبير العريضة



الملاحق



#### الفصل 14:

«للمواطنين والمواطنات، ضمن شروط وكيفيات يحددها قانون تنظيمي، الحق في تقديم اقتراحات في مجال التشريع.»

#### الفصل 15:

«للمواطنين والمواطنات الحق في تقديم عرائض إلى السلطات العمومية. ويحدد قانون تنظيمي شروط وكيفيات ممارسة هذا الحق.»

#### الفصل 139 (الفقرة الثانية):

(...) يمكن للمواطنات والمواطنين والجمعيات تقديم عرائض، الهدف منها مطالبة المجلس بإدراج نقطة تدخل في اختصاصه ضمن جدول أعماله.»

#### الفصل 146:

تحدد بقانون تنظيمي بصفة خاصة:

(...) شروط تقديم العرائض المنصوص عليها في الفصل 139، من قبل المواطنات والمواطنين والجمعيات؛»

## ملحق 2 - مقتطفات من القانون التنظيمي رقم 113.14 المتعلق بالجماعات

الباب السادس من القسم الثالث: شروط تقديم العرائض من قبل المواطنين والمواطنات والجمعيات

### المادة 121

طبقا لأحكام الفقرة الثانية من الفصل 139 من الدستور، يمكن للمواطنات والمواطنين والجمعيات أن يقدموا وفق الشروط المحددة بعده، عرائض يكون الهدف منها مطالبة المجلس بإدراج نقطة تدخل في صلاحياته ضمن جدول أعماله.  
لا يمكن أن يمس موضوع العريضة الثابت المنصوص عليها في الفصل الأول من الدستور.

### المادة 122

يراد في مدلول هذا القانون التنظيمي بما يلي:  
العريضة: كل محرر يطالب بموجبه المواطنين والمواطنون والجمعيات مجلس الجماعة بإدراج نقطة تدخل في صلاحياته ضمن جدول أعماله؛  
الوكيل: المواطن الذي يعينه المواطنات والمواطنون وكيلا عنهم لتتبع مسطرة تقديم العريضة.

### الفرع الأول: شروط تقديم العرائض من قبل المواطنين والمواطنات

### المادة 123

يجب أن يستوفي مقدمو العريضة من المواطنين والمواطنات الشروط التالية:  
أن يكونوا من ساكنة الجماعة المعنية أو يمارسوا بها نشاطا اقتصاديا أو تجاريا أو مهنيا ؛  
أن تتوفر فيهم شروط التسجيل في اللوائح الانتخابية؛  
أن تكون لهم مصلحة مباشرة مشتركة في تقديم العريضة؛  
أن لا يقل عدد الموقعين منهم عن مائة (100) مواطن أو مواطنة فيما يخص الجماعات التي يقل عدد سكانها 35000 نسمة و200 مواطن أو مواطنة بالنسبة لغيرها من الجماعات. غير أنه يجب أن لا يقل عدد الموقعين عن 400 مواطن أو مواطنة بالنسبة للجماعات ذات نظام المقاطعات.

## الفرع الثاني: شروط تقديم العرائض من قبل الجمعيات

### المادة 124

يجب على الجمعيات التي تقدم العريضة استيفاء الشروط التالية:

أن تكون الجمعية معترفا بها ومؤسسة بالمغرب طبقا للتشريع الجاري به العمل لمدة تزيد على ثلاث (3) سنوات، وتعمل طبقا للمبادئ الديمقراطية ولأنظمتها الأساسية؛

أن تكون في وضعية سليمة إزاء القوانين والأنظمة الجاري بها العمل؛

أن يكون مقرها أو أحد فروعها واقعا بتراب الجماعة المعنية بالعريضة؛

أن يكون نشاطها مرتبطا بموضوع العريضة.

## الفرع الثالث: كيفيات إيداع العرائض

### المادة 125

تودع العريضة لدى رئيس مجلس الجماعة مرفقة بالوثائق المثبتة للشروط المنصوص عليها أعلاه مقابل وصل يسلم فوراً.

تحال العريضة من قبل رئيس المجلس إلى مكتب المجلس الذي يتحقق من استيفائها للشروط الواردة في المادتين 123 أو 124 أعلاه، حسب الحالة.

في حالة قبول العريضة، تسجل في جدول أعمال المجلس في الدورة العادية الموالية، وتحال إلى اللجنة أو اللجان الدائمة المختصة لدراستها قبل عرضها على المجلس للتداول في شأنها. يخبر رئيس المجلس الوكيل أو الممثل القانوني للجمعية، حسب الحالة، بقبول العريضة.

في حالة عدم قبول العريضة من قبل مكتب المجلس، يتعين على الرئيس تبليغ الوكيل أو الممثل القانوني للجمعية، حسب الحالة، بقرار الرفض معللا داخل أجل ثلاثة (3) أشهر ابتداء من تاريخ توصله بالعريضة.

يحدد بنص تنظيمي شكل العريضة والوثائق المثبتة التي يتعين إرفاقها بها، حسب الحالة.

**ملحق 3 - مرسوم رقم 2.16.403 صادر في 4 محرم 1438 (6 أكتوبر 2016)  
بتحديد شكل العريضة المودعة لدى رئيس مجلس الجماعة  
والوثائق المثبتة التي يتعين إرفاقها بها**

رئيس الحكومة،

بناء على القانون التنظيمي رقم 113.14 المتعلق بالجماعات الصادر بتنفيذه الظهير الشريف رقم 1.15.85 بتاريخ 20 من رمضان 1436 (7 يوليو 2015)، ولاسيما المادة 116 منه؛ وباقتراح من وزير الداخلية؛ وبعد المداولة في مجلس الحكومة المنعقد بتاريخ 29 من شوال 1437 (3 أغسطس 2016)، رسم ما يلي:

المادة الأولى
يمكن للمواطنين والمواطنين والجمعيات أن يودعوا عرائض لدى رئيس مجلس الجماعة، وفق الشروط والكيفيات المنصوص عليها في المواد من 121 إلى 125 من القانون التنظيمي المشار إليه أعلاه رقم 113.14.
المادة الثانية
تطبيقاً لأحكام الفقرة الأخيرة من المادة 125 من القانون التنظيمي السالف الذكر رقم 113.14 يحدد شكل العريضة وفق الملحق المرفق بهذا المرسوم.
المادة الثالثة
يجب أن ترفق العريضة المقدمة من قبل المواطنين والمواطنين بنسخ من البطائق الوطنية للتعريف الخاصة بمقدمي العريضة
المادة الرابعة
يجب أن ترفق العريضة المقدمة من قبل الجمعيات بالوثائق المثبتة التالية:
- نسخة من الوصل النهائي المسلم للجمعية، والفروع والمؤسسات التابعة لها عند الاقتضاء، أو وثيقة تثبت أن الجمعية مؤسسة بصفة قانونية وفق أحكام الفصل 5 من الظهير الشريف رقم 1.58.376 بتنظيم حق تأسيس الجمعيات؛
- نسخة من النظام الأساسي للجمعية؛
- وثيقة تثبت الصلاحيات المخولة إلى الشخص الذي يتولى، بإسم الجمعية، تتبع مسطرة تقديم العريضة.
المادة الخامسة
يسند تنفيذ هذا المرسوم الذي ينشر بالجريدة الرسمية إلى وزير الداخلية.

ملحق بالمرسوم رقم 2.16.403 الصادر في 4 محرم 1438 (6 أكتوبر 2016)  
شكل العريضة المودعة لدى رئيس مجلس الجماعة

---

عريضة مودعة لدى رئيس مجلس جماعة:.....

- تاريخ تقديم العريضة<sup>1</sup>: .....

- موضوع العريضة<sup>1</sup>: .....

.....  
.....  
.....

- الأسباب الداعية إلى تقديم العريضة والأهداف المتوخاة منها:

.....  
.....  
.....  
.....  
.....

- البيانات الشخصية وتوقعات مقدمي العريضة أو الممثل القانوني للجمعية: .....

.....  
.....  
.....  
.....  
.....

---

(1) يتعين التنصيص على تاريخ تقديم العريضة وعلى موضوعها في بداية كل صفحة من صفحاتها.

## ملحق 4 - نموذج وصل إيداع العريضة

المملكة المغربية

وزارة الداخلية

جهة .....

عمالة / إقليم

جماعة .....

وصل إيداع عريضة لدى: .....

في يوم: ..... تم إيداع ملف عريضة موضوعها: .....  
من طرف: .....

السيد (ة) .....

بصفته  وكيلًا عن المواطنين والمواطنات موقعي العريضة

ممثلًا قانونيًا للجمعية المسماة .....

الحامل لبطاقة التعريف الوطنية رقم: .....

عنوانه: .....

ويتضمن ملف العريضة الوثائق التالية:

- 
- 
- 

ملحوظة: لا يعتبر هذا الوصل بمثابة قبول للعريضة من طرف مكتب المجلس.

خاتم الجماعة والتاريخ

## ملحق 5 - حالات انعدام الأهلية الانتخابية

مقتطف من ظهير شريف رقم 1.11.171 صادر في 30 ذي الحجة 1432 (28 أكتوبر 2011)  
بتنفيذ القانون رقم 57.11 المتعلق باللوائح الانتخابية العامة وعمليات الاستفتاء  
واستعمال وسائل الاتصال السمعي البصري العمومية  
خلال الحملات الانتخابية والاستفتاءية

### المادة 7

لا يمكن أن يقيد في اللوائح الانتخابية:

1- أفراد القوات المسلحة الملكية العاملون من جميع الرتب وأعوان القوة العمومية  
وسائر الأشخاص الذين أسندت إليهم مهمة أو انتداب، ولو كان مؤقتا، কিفما  
كانت تسميتهما أو مداهما، بعوض أو بدون عوض، والذين يعملون، بتلك الصفة،  
في خدمة الإدارة أو الجماعات الترابية أو المؤسسات العمومية أو في خدمة مرفق  
عمومي কিفما كانت طبيعته والذين لهم الحق في حمل السلاح خلال مزاوله  
مهامهم؛

2- الأفراد المحكوم عليهم نهائيا بإحدى العقوبات الآتية:

أ- عقوبة جنائية؛

ب- عقوبة حبس نافذة কিفما كانت مدتها أو عقوبة حبس مع إيقاف التنفيذ  
لمدة تتجاوز ثلاثة أشهر أو غرامة من أجل جنائية أو إحدى الجناح الآتية:  
السرقه أو النصب أو خيانة الأمانة أو التفالس أو شهادة الزور أو تزوير  
الأوراق العرفية المتعلقة بالتجارة أو البنوك أو الوثائق الإدارية أو الشهادات  
أو صنع الأختام أو الطوابع أو طوابع الدولة أو إصدار شيك بدون رصيد أو  
الرشوة أو استغلال النفوذ أو تبيد أموال القاصرين أو اختلاس الأموال  
العمومية أو التهديد بالتشهير أو الغدر أو السكر العلني أو انتهاك الأعراض  
أو القوادة أو البغاء أو اختطاف القاصرين أو التغيرير بهم أو إفساد أخلاق  
الشباب أو المتاجرة بالمخدرات؛

ج- عقوبة حبس نافذة لمدة تتجاوز ستة أشهر من أجل الجناح الآتية: الزيادة غير  
المشروعة في الأثمان أو الادخار السري للمنتجات والبضائع أو الغش في بيع  
البضائع أو التدليس في المواد الغذائية أو المنتجات الزراعية أو البحرية؛

د- عقوبة حبس لمدة تتجاوز ثلاثة أشهر دون إيقاف التنفيذ أو عقوبة حبس لمدة تتجاوز ستة أشهر مع إيقاف التنفيذ من أجل أي جريمة غير الجرائم المشار إليها في البندين (ب) و (ج) أعلاه باستثناء الجنح المرتكبة عن غير عمد بشرط ألا تقترن بجنحة الفرار؛

3- الأفراد المحرومون من حق التصويت بموجب حكم قضائي خلال المدة المحددة في هذا الحكم؛

4- الأشخاص الصادرة عليهم أحكام جنائية غيابية؛

5- المحجور عليهم قضائياً؛

6- الأشخاص الذين طبقت في حقهم مسطرة التصفية القضائية؛

7- الأشخاص المحكوم عليهم بالتجريد من الحقوق الوطنية ما لم يستفيدوا من عفو شامل أو يسترجعوا حقوقهم الوطنية بعد انصرام المدة المحكوم عليهم بها.

## ملحق 6 - نموذج قرار قبول العريضة

المملكة المغربية

وزارة الداخلية

جهة .....

عمالة / إقليم

جماعة .....

رئيس (ة) مجلس جماعة .....

إلى السيد (ة) (الاسم الكامل والصفة: الوكيل أو الممثل القانوني للجمعية)

الموضوع: العريضة المقدمة بتاريخ ..... موضوعها .....

سلام تام بوجود مولانا الإمام وبعد،

بناء على المادة 125 من القانون التنظيمي رقم 113.14 المتعلق بالجماعات،

يشرفني أن أخبركم أن العريضة التي تقدمتم بها في يوم: .....

حول موضوع ..... وبعد دراستها تم قبولها من طرف مكتب مجلس

الجماعة وقد تم تسجيلها في جدول أعمال الدورة العادية لشهر .....

من أجل البت في موضوعها من قبل المجلس.

وتقبلوا السيد (ة) المحترم (ة) فائق عبارات التقدير.

خاتم الرئيس والتاريخ والتوقيع

## ملحق 7 - نموذج قرار رفض العريضة

المملكة المغربية

وزارة الداخلية

جهة .....

عمالة / إقليم

جماعة .....

رئيس (ة) مجلس جماعة .....

إلى السيد (ة) (الاسم الكامل والصفة: الوكيل أو الممثل القانوني للجمعية)

الموضوع: العريضة المقدمة بتاريخ ..... موضوعها .....

سلام تام بوجود مولانا الإمام وبعد،

بناء على المادة 125 من القانون التنظيمي رقم 113.14 المتعلق بالجماعات،

يشرفني أن أخبركم أن العريضة التي تقدمتم بها في يوم: .....

حول موضوع ..... وبعد دراستها من طرف مكتب مجلس الجماعة  
قد تم رفضها وذلك ل..... (ذكر السبب الذي تم بناء عليه اتخاذ  
قرار الرفض = التعليل).

وتقبلوا السيد (ة) المحترم (ة) فائق عبارات التقدير.

خاتم الرئيس والتاريخ والتوقيع

## ملحق 8 - الاختصاصات الذاتية والمشاركة للجماعة

(مقتطف من القانون التنظيمي رقم 113.14)

الباب الثاني: الاختصاصات الذاتية

الفصل الأول: برنامج عمل الجماعة

### المادة 78

يضع الجماعة، تحت إشراف رئيس مجلسها، برنامج التنمية الجماعة وتعمل على تتبعه وتحيينه وتقييمه.

يحدد هذا البرنامج الأعمال التنموية المقرر إنجازها أو المساهمة فيها بتراب الجماعة خلال مدة ست (6) سنوات.

يتم إعداد برنامج عمل الجماعة في السنة الأولى من مدة انتداب المجلس على أبعد تقدير بانسجام مع توجهات برنامج التنمية الجهوية ووفق منهج تشاركي وبتنسيق مع عامل العمالة أو الإقليم، أو من ينوب عنه، بصفته مكلفا بتنسيق أنشطة المصالح اللامركزية للإدارة المركزية.

يجب أن يتضمن برنامج عمل الجماعة تشخيصا لحاجيات وإمكانيات الجماعة وتحديد أولوياتها وتقييما لمواردها ونفقاتها التقديرية الخاصة بالسنوات الثلاث الأولى وأن يأخذ بعين الاعتبار مقارنة النوع.

### المادة 79

تعمل الجماعة على تنفيذ برنامج عملها وفق البرمجة المتعددة السنوات المنصوص عليها في المادة 183 من هذا القانون التنظيمي.

### المادة 80

يمكن تحيين برنامج عمل الجماعة ابتداء من السنة الثالثة من دخوله حيز التنفيذ.

### المادة 81

تحدد بنص تنظيمي مسطرة إعداد برنامج عمل الجماعة وتبعه وتحيينه وتقييمه وآليات الحوار والتشاور لإعداده.

بغية إعداد برنامج عمل الجماعة، تمد الإدارة والجماعات الترابية الأخرى والمؤسسات والمقاولات العمومية الجماعة بالوثائق المتوفرة المتعلقة بمشاريع التجهيز المراد إنجازها بتراب الجماعة.

### الفصل الثاني: المرافق والتجهيزات العمومية الجماعية (المادة 83)

تقوم الجماعة بإحداث وتبدير المرافق والتجهيزات العمومية اللازمة لتقديم خدمات القرب في الميادين التالية:

- توزيع الماء الصالح للشرب والكهرباء،
- النقل العمومي الحضري،
- الإنارة العمومية،
- التطهير السائل والصلب ومحطات معالجة المياه العادمة،
- تنظيف الطرقات والساحات العمومية وجمع النفايات المنزلية والمشابهة لها ونقلها إلى المطارح ومعالجتها وتثمينها،
- السير والجولان وتشوير الطرق العمومية ووقوف العربات،
- حفظ الصحة،
- نقل المرضى والجرحى،
- نقل الأموات والدفن،
- إحداث وصيانة المقابر،
- الأسواق الجماعية،
- معارض الصناعة التقليدية وتثمين المنتج المحلي،
- أماكن بيع الحبوب،
- المحطات الطرقية لنقل المسافرين،
- محطات الاستراحة،
- إحداث وصيانة المنتزهات الطبيعية داخل النفود الترابي للجماعة،
- مراكز التخميم والاصطياف.

- كما تقوم الجماعة بموازاة مع فاعلين آخرين من القطاع العام أو الخاص بإحداث وتدبير المرافق التالية:
- أسواق البيع بالجملة؛
- المجازر والذبح ونقل اللحوم؛
- أسواق بيع السمك.

يتعين على الجماعة أن تعتمد عند إحداث أو تدبير المرافق، المشار إليها في الفقرة الثانية أعلاه، سبل التحديث في التدبير المتاحة لها، ولاسيما عن طريق التدبير المفوض أو إحداث شركات التنمية المحلية أو التعاقد مع القطاع الخاص.

كما يتعين على الجماعة مراعاة الاختصاصات المخولة بموجب النصوص التشريعية الجاري بها العمل إلى هيئات أخرى ولاسيما المكتب الوطني للسلامة الصحية للمنتجات الغذائية.

### الباب الثالث: الاختصاصات المشتركة

#### المادة 87

تمارس الجماعة الاختصاصات المشتركة بينها وبين الدولة في المجالات التالية:

- تنمية الاقتصاد المحلي وإنعاش الشغل؛
- المحافظة على خصوصيات التراث الثقافي المحلي وتنميته؛
- القيام بالأعمال اللازمة لإنعاش وتشجيع الاستثمارات الخاصة، ولاسيما إنجاز البنيات التحتية والتجهيزات والمساهمة في إقامة مناطق للأنشطة الاقتصادية وتحسين ظروف عمل المقاولات.

ولهذه الغاية يمكن للجماعة أن تساهم في إنجاز الأعمال التالية:

- إحداث دور الشباب؛
- إحداث دور الحضانة ورياض الأطفال؛
- إحداث المراكز النسوية؛
- إحداث دور العمل الخيري ومأوى العجزة؛
- إحداث المراكز الاجتماعية للإيواء؛
- إحداث مراكز الترفيه؛

- إحداث المركبات الثقافية؛
- إحداث المكتبات الجماعية؛
- إحداث المتاحف والمسارح والمعاهد الفنية والموسيقية؛
- إحداث المركبات الرياضية والميادين والملاعب الرياضية والقاعات المغطاة والمعاهد الرياضية؛
- إحداث المسابح وملاعب سباق الدراجات والخيل والهجن؛
- المحافظة على البيئة؛
- تدبير الساحل الواقع في النفوذ الترابي للجماعة طبقاً للقوانين والأنظمة الجاري بها العمل؛
- تهيئة الشواطئ والممرات الساحلية والبحيرات وضاف الأنهار الموجودة داخل تراب الجماعة؛
- صيانة مدارس التعليم الأساسي؛
- صيانة المستوصفات الصحية الواقعة في النفوذ الترابي للجماعة؛
- صيانة الطرقات الوطنية العابرة لمركز الجماعة ومجالها الحضري؛
- بناء وصيانة الطرق والمسالك الجماعية؛
- التأهيل والتمثين السياحي للمدن العتيقة والمعالم السياحية والمواقع التاريخية.

#### المادة 88

تمارس الاختصاصات المشتركة بين الجماعة والدولة بشكل تعاقدى، إما بمبادرة من الدولة أو بطلب من الجماعة.

#### المادة 89

يمكن للجماعة، بمبادرة منها، واعتماداً على مواردها الذاتية، أن تتولى تمويل أو تشارك في تمويل إنجاز مرفق أو تجهيز أو تقديم خدمة عمومية لا تدخل ضمن اختصاصاتها الذاتية بشكل تعاقدى مع الدولة إذا تبين أن هذا التمويل يساهم في بلوغ أهدافها.

## ملحق 9 - صلاحيات مجلس الجماعة

(مقتطف من القانون التنظيمي رقم 113.14)

الباب الأول: صلاحيات مجلس الجماعة

### المادة 92

يفصل مجلس الجماعة بمداوماته في القضايا التي تدخل في اختصاصات الجماعة ويمارس الصلاحيات الموكولة إليه بموجب أحكام هذا القانون التنظيمي.

يتداول مجلس الجماعة في القضايا التالية:

المالية والجبايات والأملاك الجماعية:

- الميزانية؛
- فتح الحسابات الخصوصية والميزانيات الملحقة، مع مراعاة أحكام المواد 169 و171 و172 من هذا القانون التنظيمي؛
- فتح اعتمادات جديدة والرفع من مبالغ الاعتمادات وتحويل الاعتمادات داخل نفس الفصل؛
- تحديد سعر الرسوم والأتاوى ومختلف الحقوق التي تقبض لفائدة الجماعة في حدود النسب المحددة، عند الاقتضاء، بموجب القوانين والأنظمة الجاري بها العمل؛
- إحداث أجرة عن الخدمات المقدمة وتحديد سعرها؛
- الافتراضات والضمانات الواجب منحها؛
- الهبات والوصايا الممنوحة للجماعات؛
- تدبير أملاك الجماعة والمحافظة عليها وصيانتها؛
- اقتناء العقارات اللازمة لاضطلاع الجماعة بالمهام الموكولة إليها أو مبادلتها أو تخصيصها أو تغيير تخصيصها طبقا للقوانين والأنظمة الجاري بها العمل؛

## المرافق والتجهيزات العمومية المحلية:

- إحداث المرافق العمومية التابعة للجماعة وطرق تديرها طبقا للقوانين والأنظمة الجاري بها العمل؛
- طرق التدبير المفوض للمرافق العمومية التابعة للجماعة؛
- إحداث شركات التنمية المحلية المشار إليها في المادة 130 من هذا القانون التنظيمي أو المساهمة في رأسمالها أو تغيير غرضها أو الزيادة في رأسمالها أو تخفيضه أو تفويته؛

## التنمية الاقتصادية والاجتماعية:

- برنامج عمل الجماعة؛
- العقود المتعلقة بالاختصاصات المشتركة والمنقولة؛
- المقررات التنظيمية في حدود الاختصاصات المخولة حصريا للجماعة؛
- توزيع المساعدات والدعم لفائدة الجمعيات؛
- تحديد شروط المحافظة على الملك الغابوي في حدود الاختصاصات المخولة له بموجب القانون؛

## التعمير والبناء وإعداد التراب:

- ضوابط البناء الجماعية والأنظمة العامة الجماعية للوقاية الصحية والنظافة العمومية طبقا للقوانين والأنظمة الجاري بها العمل؛
- إبداء الرأي حول وثائق إعداد التراب ووثائق التعمير طبقا للقوانين والأنظمة الجاري بها العمل؛
- تسمية الساحات والطرق العمومية؛
- التدابير الصحية والنظافة وحماية البيئة؛
- اتخاذ التدابير اللازمة لمحاربة عوامل انتشار الأمراض؛
- إحداث وتنظيم المكاتب الجماعية لحفظ الصحة؛

## تنظيم الإدارة:

- تنظيم إدارة الجماعة؛
- تحديد اختصاصات إدارة الجماعة؛

## التعاون والشراكة:

- المساهمة في إحداث مجموعات الجماعات الترابية ومؤسسات التعاون بين الجماعات أو الانضمام إليها أو الانسحاب منها؛
- اتفاقيات التعاون والشراكة مع القطاع العام أو الخاص؛
- مشاريع اتفاقيات التوأمة والتعاون اللامركزي مع جماعات ترابية وطنية أو أجنبية؛
- الانخراط أو المشاركة في أنشطة المنظمات المهتمة بالشؤون المحلية؛
- كل أشكال التبادل مع الجماعات الترابية الأجنبية، بعد موافقة والي الجهة، وذلك في إطار احترام الالتزامات الدولية للمملكة.

## المادة 93

تقوم السلطات العمومية باستشارة مجلس الجماعة في السياسات القطاعية التي تهم الجماعة وكذا التجهيزات والمشاريع الكبرى التي تخطط الدولة إنجازها فوق تراب الجماعة، وخاصة عندما تكون هذه الاستشارة منصوص عليها في نص تشريعي أو تنظيمي خاص.

## المادة 94

يقوم رئيس مجلس الجماعة بتنفيذ مداورات المجلس ومقرراته، ويتخذ جميع التدابير اللازمة لذلك، ولهذا الغرض:

- ينفذ برنامج عمل الجماعة؛
- ينفذ الميزانية؛
- يتخذ القرارات المتعلقة بتنظيم إدارة الجماعة وتحديد اختصاصاتها، مع مراعاة مقتضيات المادة 118 من هذا القانون التنظيمي؛
- يتخذ القرارات المتعلقة بإحداث أجرة من الخدمات المقدمة وبتحديد سعرها؛

- يتخذ القرارات لأجل تحديد سعر الرسوم والأتاوى ومختلف الحقوق طبقاً للنصوص التشريعية والتنظيمية الجاري بها العمل؛
- يقوم، في حدود ما يقرره مجلس الجماعة، بإبرام وتنفيذ العقود المتعلقة بالقروض؛
- يقوم بإبرام أو مراجعة الأكرية وعقود إيجار الأشياء؛
- يدبر أملاك الجماعة ويحافظ عليها. ولهذه الغاية، يسهر على مسك وتعيين سجل محتويات أملاكها وتسوية وضعيتها القانونية، ويقوم بجميع الأعمال التحفظية المتعلقة بحقوق الجماعة؛
- يباشر أعمال الكراء والبيع والاقتناء والمبادلة وكل معاملة تهم ملك الجماعة الخاص؛
- يتخذ الإجراءات اللازمة لتدبير الملك العمومي للجماعة ويمنح رخص الاحتلال المؤقت للملك العمومي الجماعي بإقامة بناء طبقاً للنصوص التشريعية والتنظيمية الجاري بها العمل؛
- يتخذ الإجراءات اللازمة لتدبير المرافق العمومية التابعة للجماعة؛
- يبرم اتفاقيات التعاون والشراكة والتوأمة طبقاً لمقتضيات المادة 86 أعلاه؛
- يعمل على حيابة الهبات والوصايا.

يعتبر رئيس المجلس الأمر بقبض مداخيل الجماعة وصرف نفقاتها، ويرأس مجلسها ويمثلها بصفة رسمية في جميع أعمال الحياة المدنية والإدارية والقضائية ويسهر على مصالحها طبقاً لأحكام هذا القانون.

#### المادة 95

تطبيقاً لأحكام الفقرة الثانية من الفصل 140 من الدستور، يمارس رئيس مجلس الجماعة، بعد مداولات المجلس، السلطة التنظيمية بموجب قرارات تنشر بالجريدة الرسمية للجماعات الترابية طبقاً لأحكام المادة 277 من هذا القانون التنظيمية.

## ملحق 10 - الإجراءات المصاحبة

أرضية من أجل تفعيل الحق في تقديم العرائض على مستوى الجماعات:  
المقاربة والإجراءات

لقد بات تفعيل المقاربة التشاركية أحد الرهانات الأساسية للجماعات الترابية خصوصا ما بعد دستور 2011 والقوانين التنظيمية الثلاث المتعلقة بها. ومن هذا المنطلق، إن تفعيل ممارسة الحق في تقديم العرائض والتكفل بها من طرف الجماعات الترابية، الذي يعتبر شكلا من هذه الديمقراطية التشاركية، يجب أن يندرج في إطار منظومة مندمجة ومتكاملة تأخذ بعين الاعتبار البعد الاستراتيجي من خلال اعتماد رؤية واضحة المعالم فيما يخص الانفتاح على المواطنين والمواطنات وجمعيات المجتمع المدني فيما يخص بلورة السياسات العمومية المحلية والبعد المنهجي والعملي لتفعيل هذه الديمقراطية التشاركية على أرض الواقع والذي يشكل موضوع هذا الدليل أحد تجلياته، هذا بالإضافة إلى البعد التدبيري والتنظيمي للجماعة الذي يجب أن يتماشى مع هذه الرؤية بهدف تحقيق الأهداف التي من شأنها أن تعطي الديمقراطية التشاركية بعدا عمليا وواقعا معاشا من طرف المواطنين والمواطنات وجمعيات المجتمع المدني.

### أولا : البعد الاستراتيجي للديمقراطية التشاركية

إذا كانت الديمقراطية التشاركية من أحد الروافد الأساسية للديمقراطية التمثيلية وأحد العناصر المكمل لها، فالجماعات أصبحت مطالبة باعتماد استراتيجية واضحة في هذا الباب، تأخذ بعين الاعتبار ليس فقط التكفل بموضوع العرائض ولكن أيضا من خلال الإجابة على مجموعة من الأسئلة أبرزها أي مكانة للمواطنات والمواطنين وجمعيات المجتمع بالنسبة للجماعة؟ ما هي الآليات التي يجب تفعيلها؟ إلى أي حد يتم استحضار البعد التشاركي في مسطرة إعداد برنامج عمل الجماعة؟ أي دور للهيئة الاستشارية المتعلقة بتفعيل مبادئ المساواة وتكافؤ الفرص ومقاربة النوع؟ كيف يتم أعمال مقاربة النوع من خلال فتح مجال المشاركة للمرأة والطفل وذوي الاحتياجات الخاصة وللجمعيات المهتمة؟ هذا دون أن ننسى الدعم الموجه للجمعيات وكيفية تفعيله بشكل عادل ومعقلن.

وفي هذا الإطار، فالجماعة مطالبة ب:

- وضع سياسة تواصل مستمرة اتجاه الساكنة من أجل إخبارها بالمشاريع المبرمجة حتى يتسنى لها الاطلاع عليها وتجنب تقديم عرائض لا فائدة منها؛

- الاعتماد على وسائل التواصل الحديثة لتمكين المجتمع المدني من الاطلاع على ما تقوم به الجماعة من أعمال ومنجزات؛
- التفاعل بشكل إيجابي مع المواطنين والمواطنات وجمعيات المجتمع المدني خلال إعداد برنامج عمل الجماعة بما يسمح لهم التعبير بشكل مباشر ودقيق عن رأيهم واهتماماتهم؛
- تحسيس المنتخبين والموظفين حول الديمقراطية التشاركية والرفع لدى المواطنين والمواطنات والجمعيات من درجة فهم المقتضيات المتعلقة بممارسة الحق في تقديم العرائض من خلال مختلف وسائل التواصل.

## ثانيا - الإطار الإجرائي الخاص بالعرائض ونظام التقييم

### 1. تصور وإعداد الصيغة النهائية للإطار الإجرائي

- إحداث وتحديد تنظيم واختصاصات المصلحة أو الهيئة المكلفة بتتبع العرائض في حدود الإمكانيات المتاحة. ويمكن الاكتفاء بتعيين موظف مكلف بذلك في حالة عدم توفر الموارد البشرية اللازمة.
- اتخاذ التدابير والآليات الكفيلة بتسهيل ممارسة حق تقديم العرائض، وعلى رأسها:
  - اعتماد المرونة في تلقي العرائض وفتح إمكانية استكمال ملف العريضة بالوثائق المرفقة المطلوبة،
  - الاكتفاء بالوثائق المرفقة التي ينص عليها المرسوم التطبيقي إذا لم تكن هناك ضرورة ملحة لطلب وثائق أخرى
  - فتح الحوار مع مقدمي العرائض حول المواضيع التي تطرحها ودعوتهم لهم في حال قبولها بحضور الدورة التي سيتداول المجلس حولها.
- إحداث وتحديد مواصفات ووظائف المنصة الإلكترونية المخصصة لنشر المعلومات الخاصة بالعرائض المودعة والإجراءات المتعلقة بها في حدود الإمكان وفي حالة توفر الوسائل الكفيلة بتحقيق هذا الهدف.
- تحديد كيفية لجوء الجماعات إلى الهيئات والإدارات التي ترى ضرورة طلب رأيها في الموضوع إذا ما ارتأت المصلحة ذلك.

2. وضع نظام للتقييم ورفع تقارير إلى المجلس على أساس مؤشرات مناسبة

يتم تحديد المؤشرات المشار إليها بعده بالتنسيق مع الأطراف المعنية بما فيها ممثلو الإدارات المعنية ومنظمات المجتمع المدني. ويُأخذ ذلك بعين الاعتبار في تصور وإحداث المنصة الإلكترونية:

أ- مؤشرات تقييم مشاركة المواطنين والمواطنات في نظام العرائض

- المشاركة، والمساواة والإدماج،
- النقاش وتأثير المجتمع المدني،
- إشراك المواطنين والمواطنات في تدبير الشأن العام.

ب - مؤشرات أداء الإدارة ومكتب المجلس في تدبير وتسهيل ممارسة حق تقديم العرائض

- الشفافية،
- ردود الفعل،
- المعلومات المقدمة للمواطنين،
- آليات للحوار في مرحلة دراسة العريضة.



